

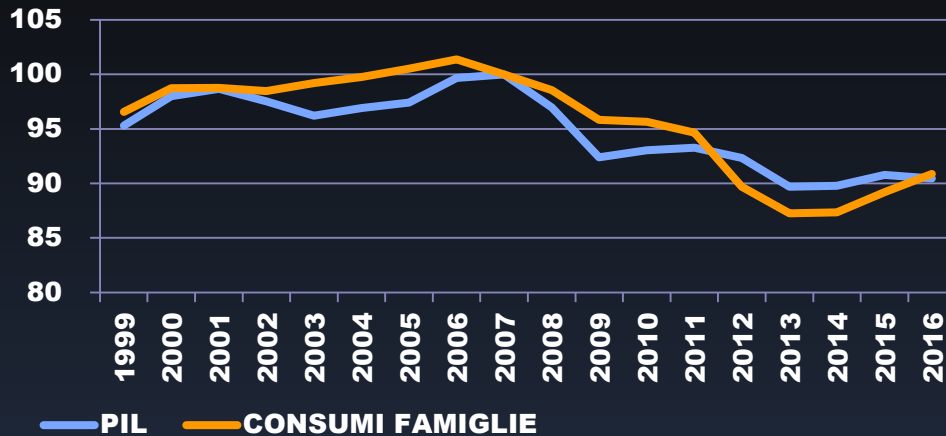
**SCENARIO DI MERCATO
PER LE REGIONI
PUGLIA BASILICATA**

Economia e occupazione

DINAMICA PIL E CONSUMI DELLE FAMIGLIE

PUGLIA - PIL 2016: 70,8 MILIARDI (4,2% del TOTALE ITALIA)

Numero indice 2007=100

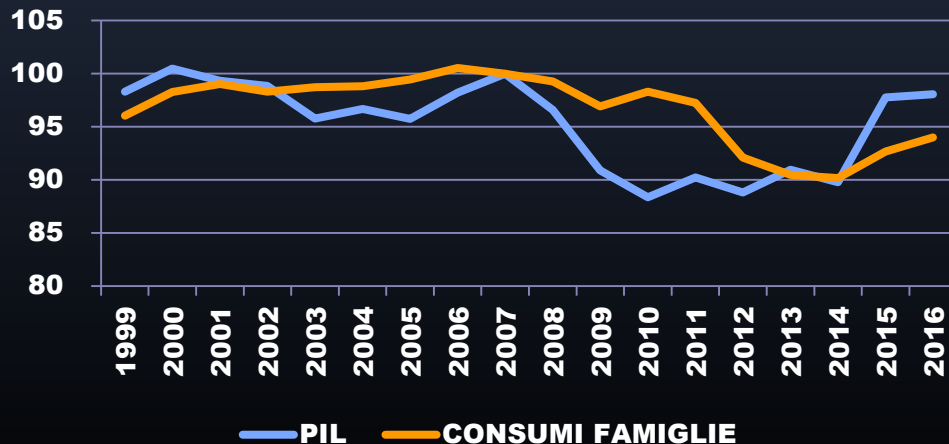


PUGLIA - Variazione % annua su valori concatenati

	PIL	CONSUMI FAMIGLIE	PIL ITALIA	CONSUMI ITALIA
2007	0,3	-1,3	1,5	1,0
2008	-3,0	-1,5	-1,1	-1,2
2009	-4,7	-2,8	-5,5	-1,8
2010	0,7	-0,2	1,7	1,2
2011	0,2	-1,0	0,6	0,1
2012	-1,0	-5,2	-2,8	-3,8
2013	-2,8	-2,7	-1,7	-2,4
2014	0,1	0,1	0,1	0,3
2015	1,1	2,1	1,0	2,2
2016	-0,4	1,9	0,9	1,5
2017				

BASILICATA - PIL 2016: 11,6 MILIARDI (0,7% del TOTALE ITALIA)

Numero indice 2007=100

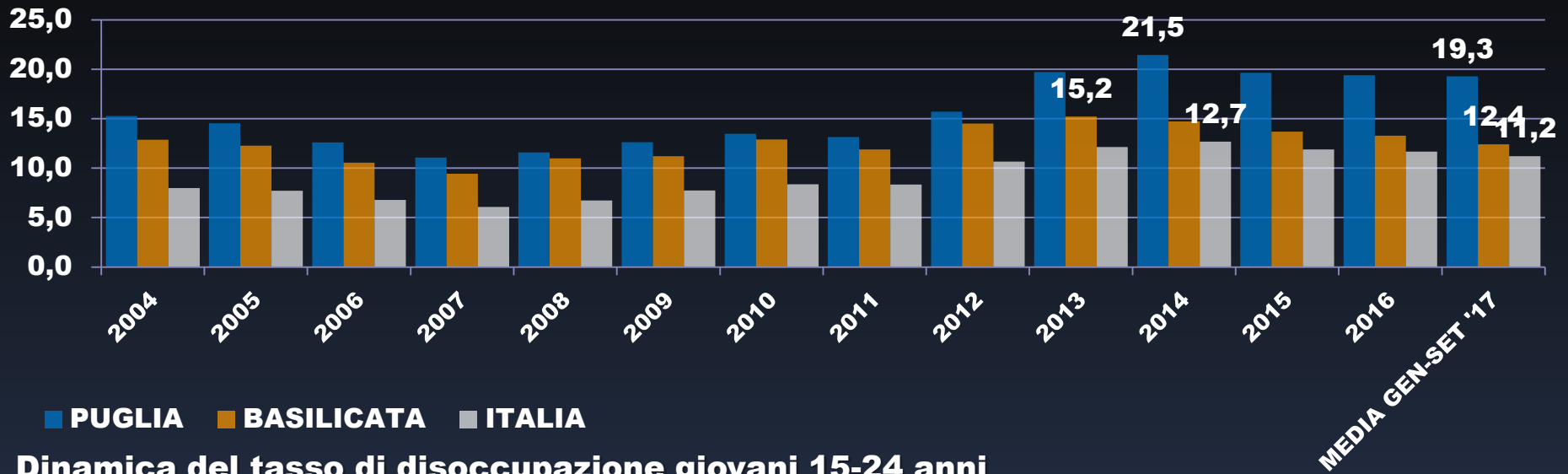


BASILICATA - Variazione % annua su valori concatenati

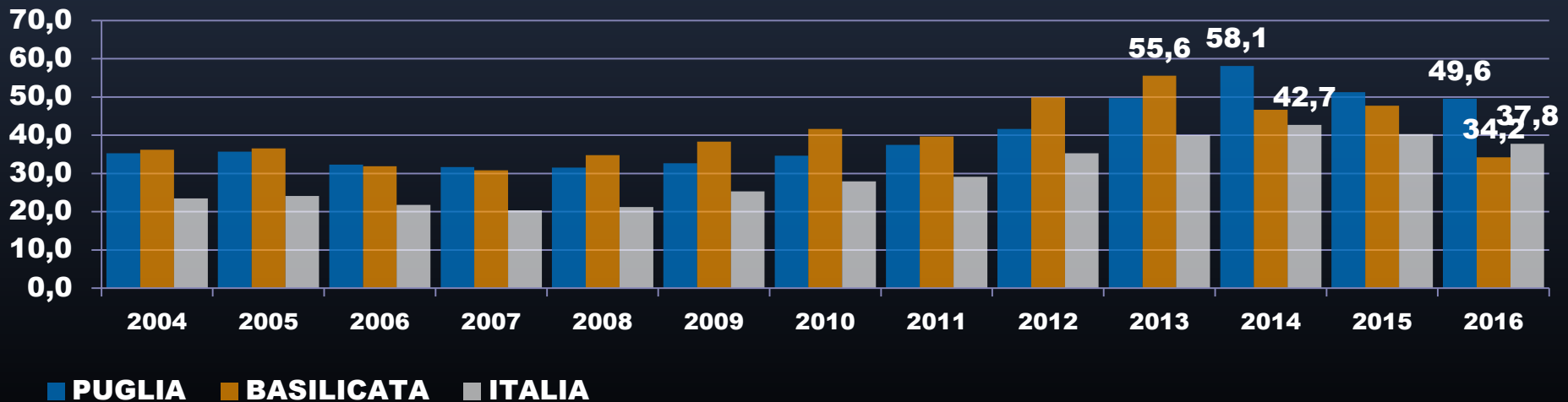
	PIL	CONSUMI FAMIGLIE	PIL ITALIA	CONSUMI ITALIA
2007	1,8	-0,5	1,5	1,0
2008	-3,4	-0,7	-1,1	-1,2
2009	-5,9	-2,4	-5,5	-1,8
2010	-2,8	1,4	1,7	1,2
2011	2,1	-1,1	0,6	0,1
2012	-1,6	-5,3	-2,8	-3,8
2013	2,4	-1,8	-1,7	-2,4
2014	-1,3	-0,3	0,1	0,3
2015	8,9	2,8	1,0	2,2
2016	0,3	1,4	0,9	1,5

IL MERCATO DEL LAVORO

Dinamica del tasso di disoccupazione totale



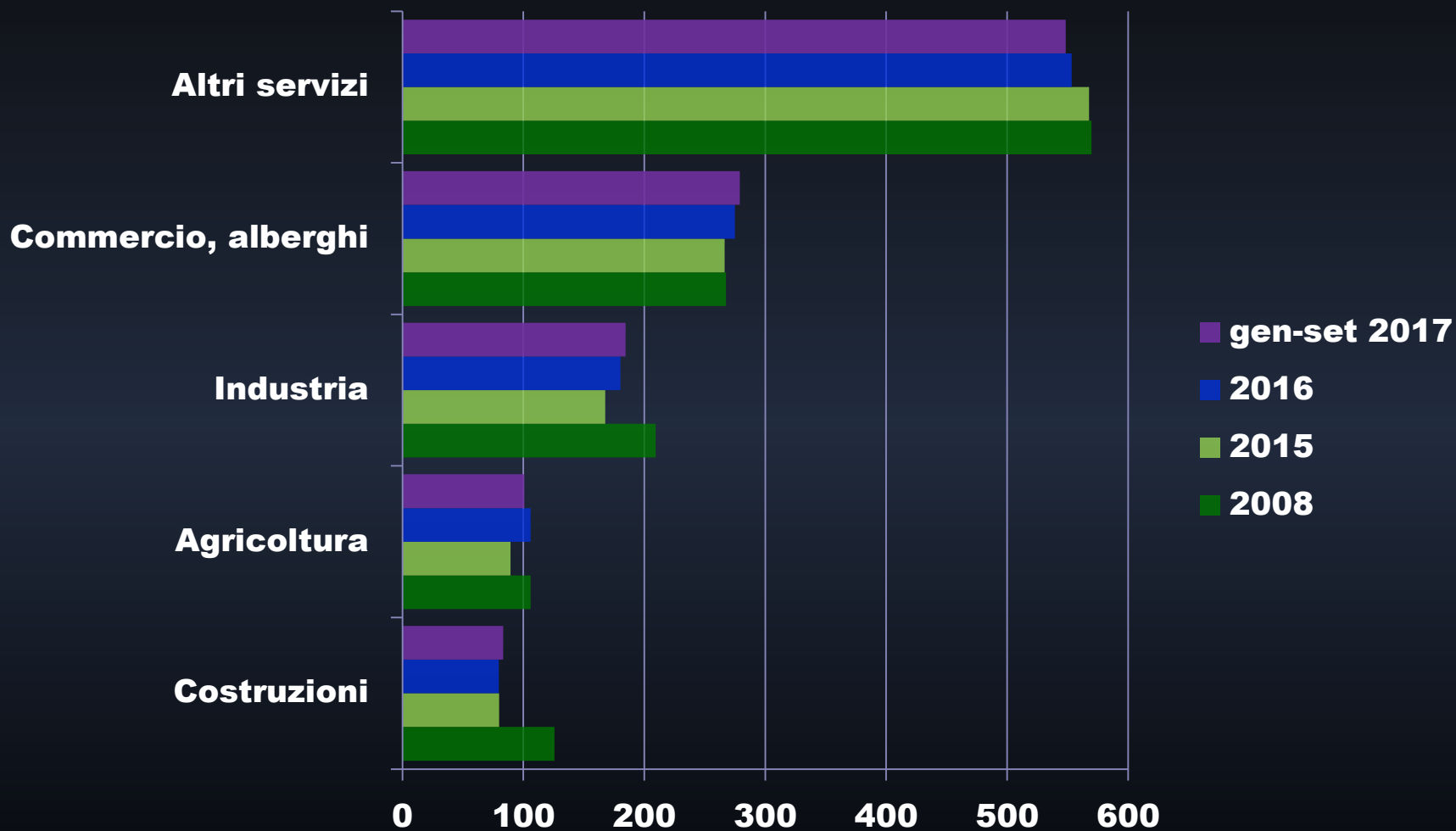
Dinamica del tasso di disoccupazione giovani 15-24 anni



NUMERO OCCUPATI IN PUGLIA PER SETTORE DI ATTIVITÀ ECONOMICA

	2013	2014	2015	2016	Gen-set 2017
	Valori assoluti (migliaia)				
Agricoltura	103	87	89	106	101
Industria	179	183	168	180	185
Costruzioni	84	72	80	80	83
Commercio, alberghi	252	240	266	275	279
Altri servizi	540	562	568	554	549
TOTALE	1.158	1.144	1.171	1.194	1.196
	2014	2015	2016	Gen-set 2017/gen-set 2016	Gen-set 2017/2008
	Variazioni %				
Agricoltura	-15,9	3,2	18,5	0,3	-4,8
Industria	2,3	-8,5	7,5	1,2	-11,9
Costruzioni	-14,9	11,1	-0,2	3,4	-33,6
Commercio, alberghi	-4,5	10,8	3,2	1,8	4,3
Altri servizi	3,9	1,1	-2,5	-2,1	-3,7
TOTALE	-1,3	2,4	2,0	-0,1	-6,4

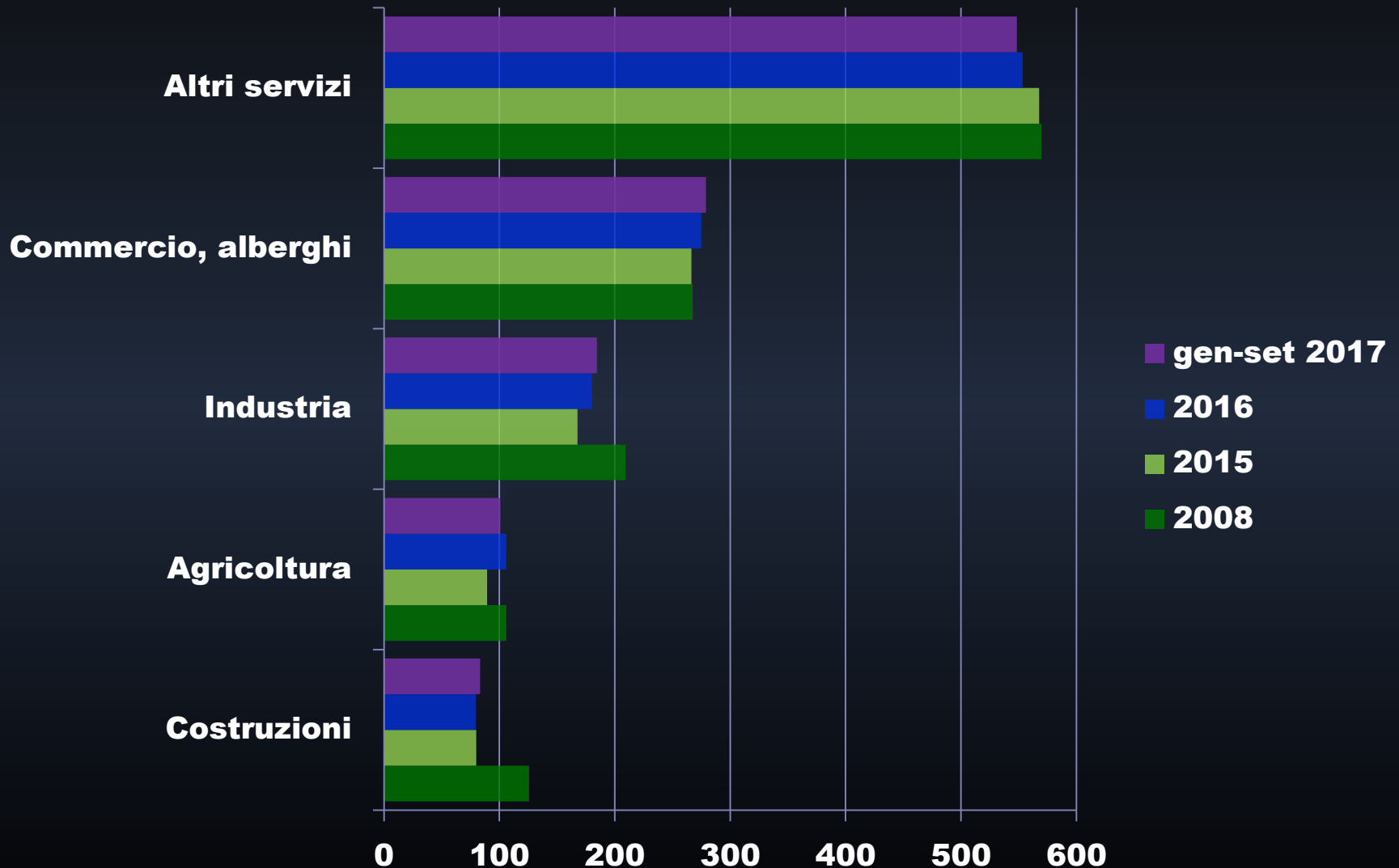
NUMERO OCCUPATI IN PUGLIA PER SETTORE DI ATTIVITÀ ECONOMICA (MIGLIAIA)



NUMERO OCCUPATI IN **BASILICATA** PER SETTORE DI ATTIVITÀ ECONOMICA

	2013	2014	2015	2016	Gen-set 2017
	Valori assoluti (migliaia)				
Agricoltura	13	15	15	17	14
Industria	30	33	35	36	36
Costruzioni	16	16	15	15	15
Commercio, alberghi	38	36	35	36	35
Altri servizi	82	83	89	89	88
TOTALE	179	182	189	193	188
	2014	2015	2016	Gen-set 2017/gen-set 2016	Gen-set 2017/2008
	Variazioni %				
Agricoltura	13,6	-2,1	12,4	-10,4	-2,4
Industria	9,4	8,1	2,1	-1,6	6,5
Costruzioni	-3,8	-3,6	0,3	1,4	-27,1
Commercio, alberghi	-4,9	-3,1	3,0	1,8	3,7
Altri servizi	2,0	6,9	0,0	-1,7	-3,8
TOTALE	2,1	3,5	2,0	-1,6	-3,1

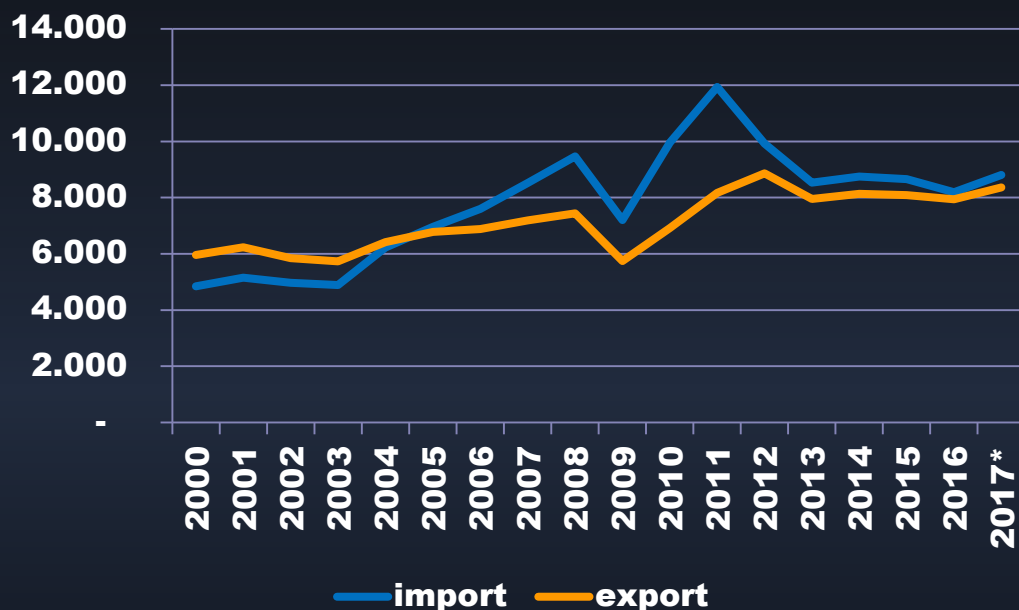
NUMERO OCCUPATI IN **BASILICATA** PER SETTORE DI ATTIVITÀ ECONOMICA (MIGLIAIA)



Commercio estero

DINAMICA DEL COMMERCIO ESTERO IN PUGLIA

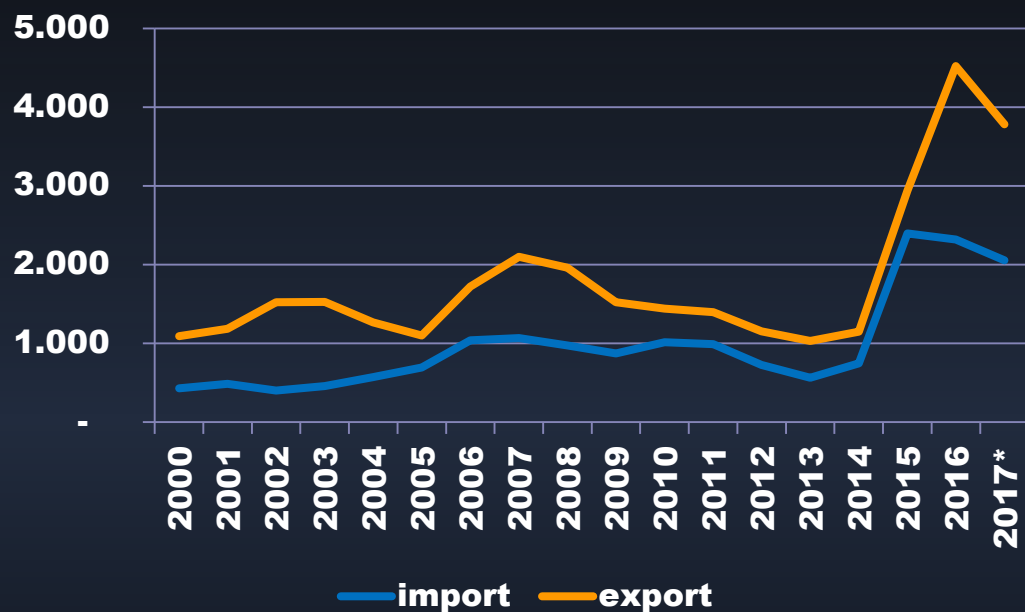
Valori in milioni di euro



	IMPORT	EXPORT
2010	9.953	6.918
2011	11.938	8.174
2012	9.925	8.867
2013	8.529	7.952
2014	8.749	8.139
2015	8.657	8.094
2016	8.196	7.936
GEN-SET 2016	6.187	5.824
GEN-SET 2017	6.650	6.137
	VARIAZIONI %	
2011	19,9	18,1
2012	-16,9	8,5
2013	-14,1	-10,3
2014	2,6	2,3
2015	-1,0	-0,5
2016	-5,3	-2,0
GEN-SET 2016		
GEN-SET 2017	7,5	5,4

DINAMICA DEL COMMERCIO ESTERO IN BASILICATA

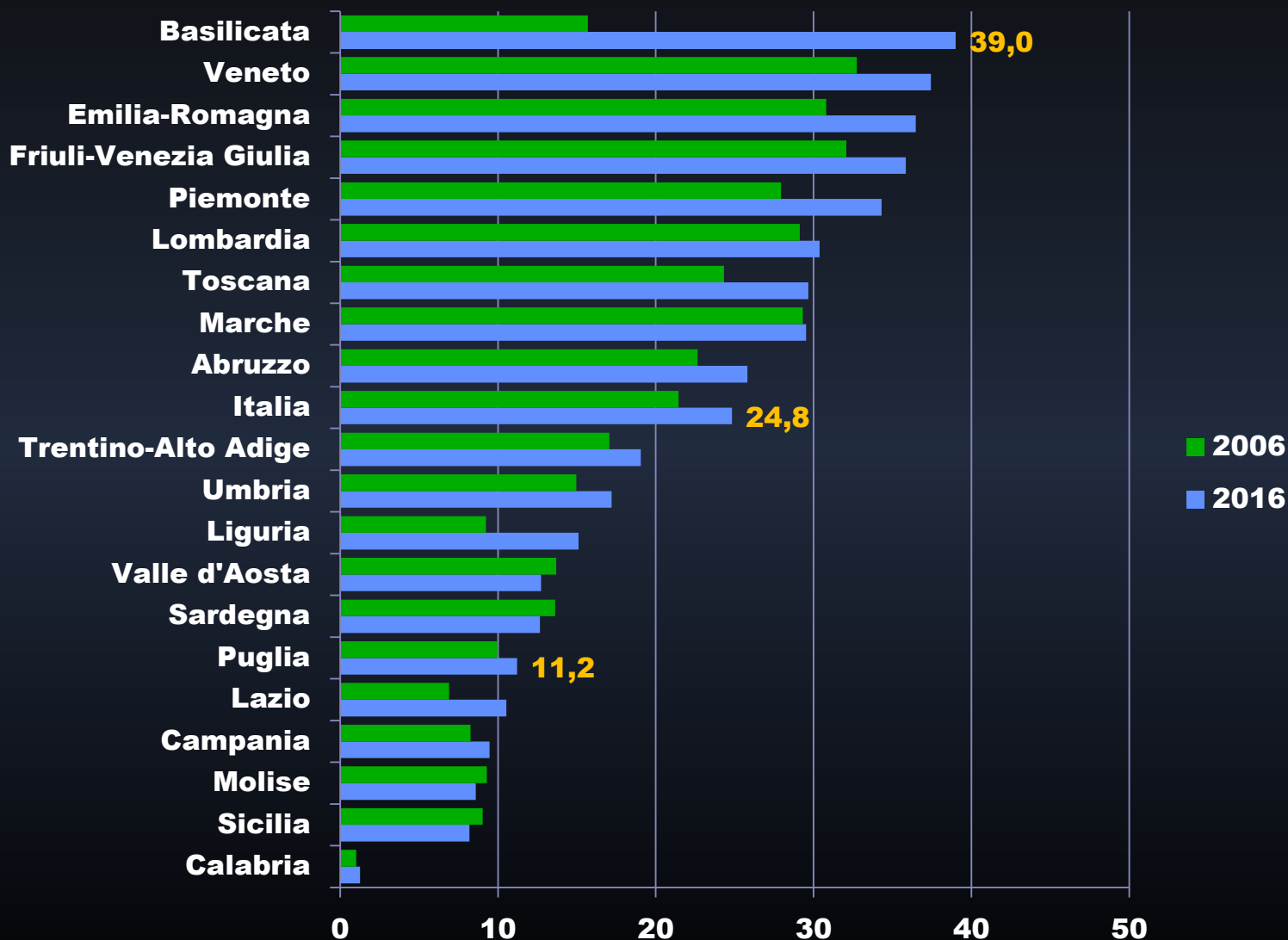
Valori in milioni di euro



	IMPORT	EXPORT
2010	1.014	1.443
2011	991	1.399
2012	725	1.154
2013	566	1.031
2014	746	1.148
2015	2.397	2.941
2016	2.320	4.522
GEN-SET 2016	1.736	3.350
GEN-SET 2017	1.537	2.802
VARIAZIONI %		
2011	-2,2	-3,0
2012	-26,9	-17,5
2013	-22,0	-10,6
2014	31,9	11,3
2015	221,4	156,1
2016	-3,2	53,8
GEN-SET 2016		
GEN-SET 2017	-11,5	-16,4

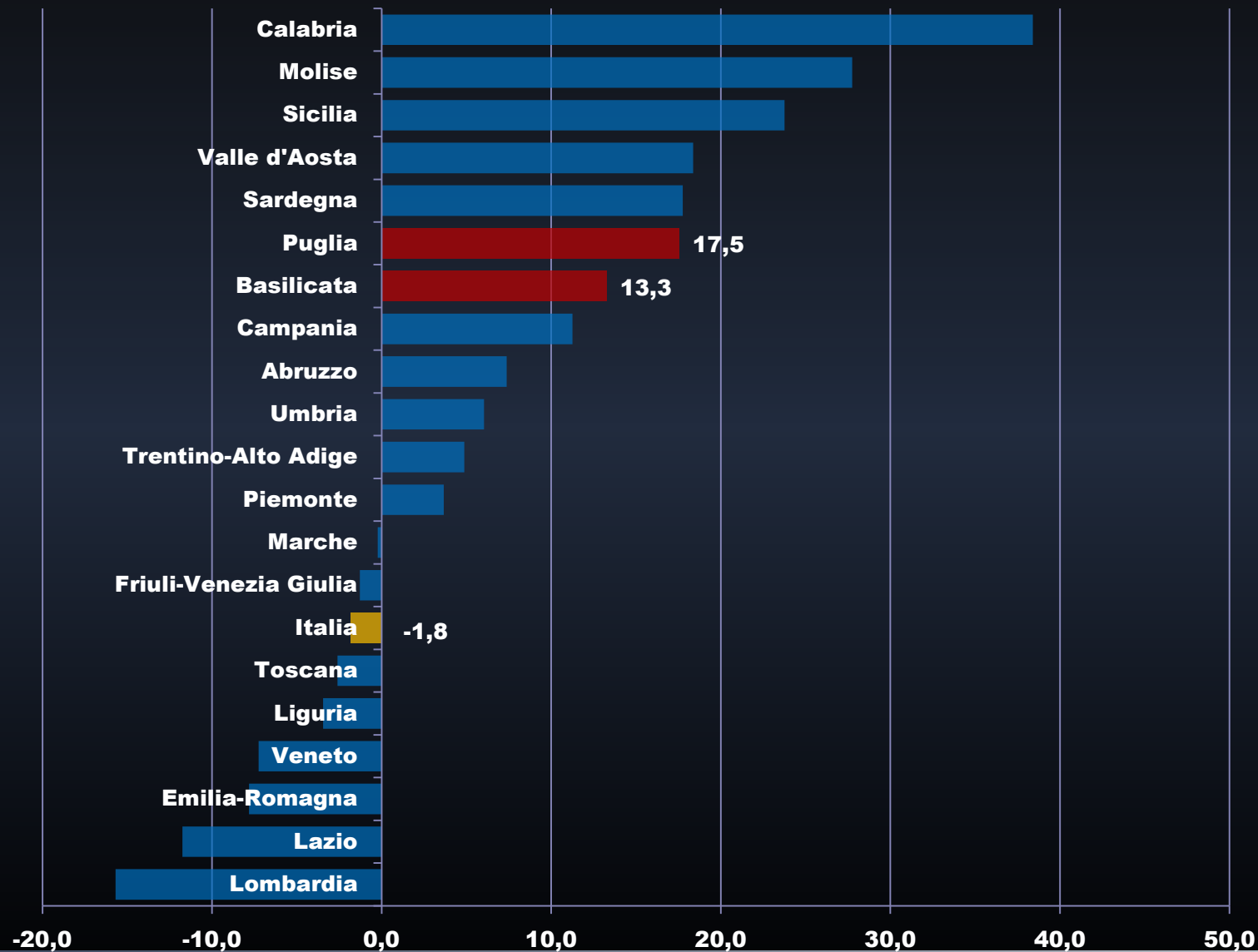
INTERNAZIONALIZZAZIONE

Valore delle esportazioni di merci sul PIL (percentuale)



Grado di dipendenza economica

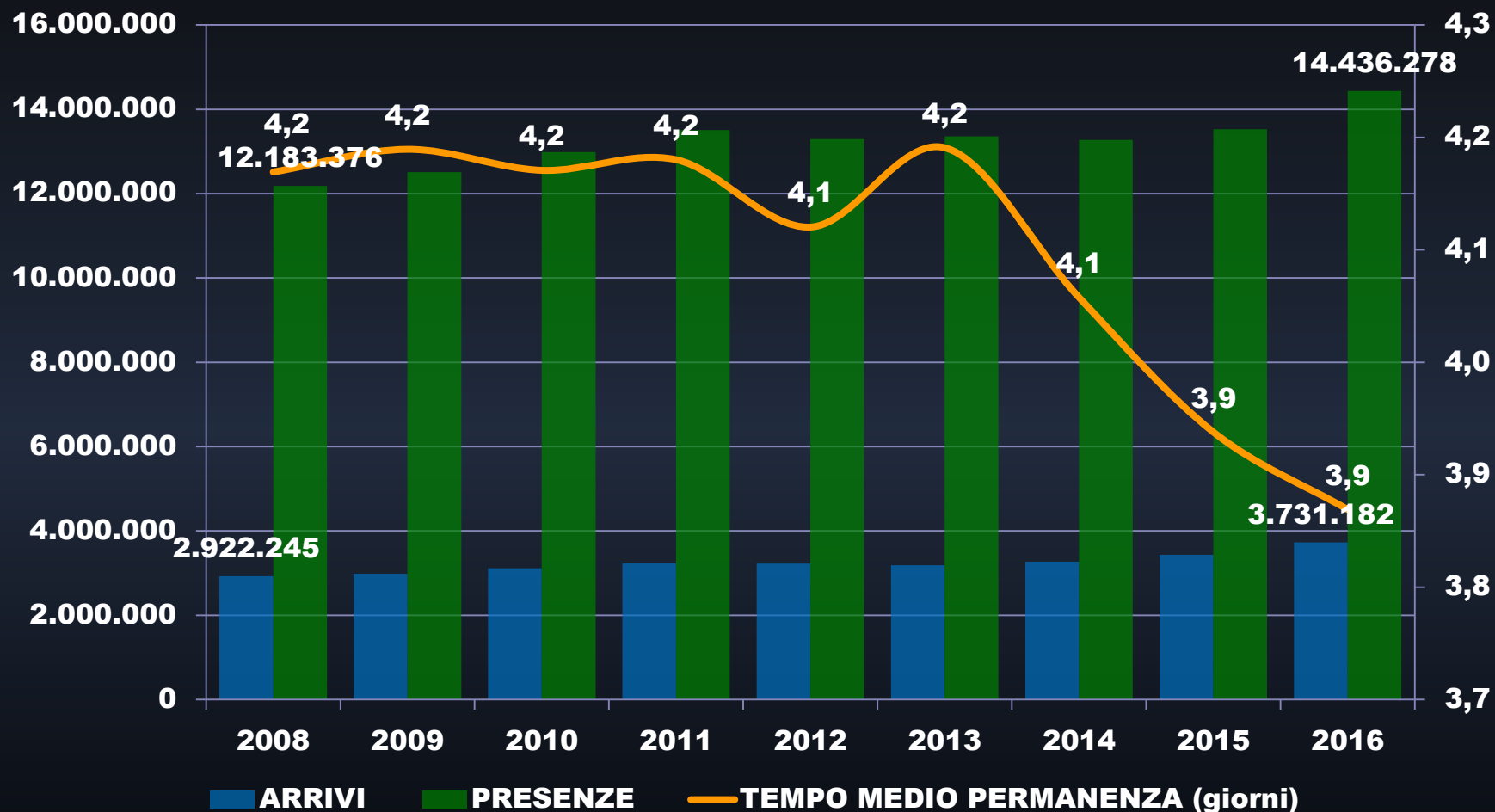
Importazioni nette in percentuale del PIL (nel 2015)



Turismo

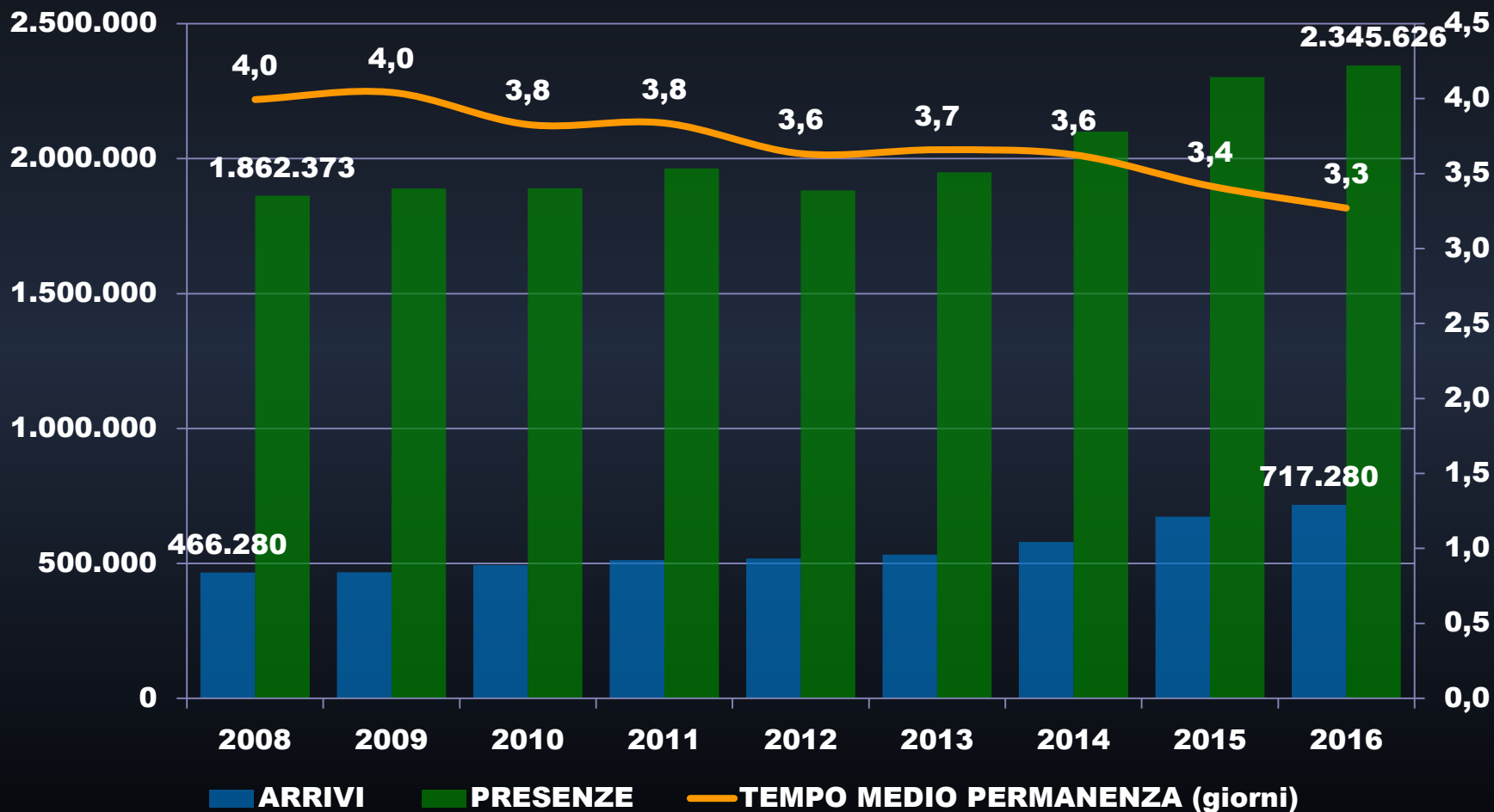
DINAMICA DELLA DOMANDA TURISTICA IN PUGLIA

3,7 milioni di arrivi e 14,4 milioni di presenze nel 2016, poco più del 3% del totale nazionale



DINAMICA DELLA DOMANDA TURISTICA IN **BASILICATA**

718 mila arrivi e 2,3 milioni di presenze nel 2016, lo 0,6% del totale nazionale

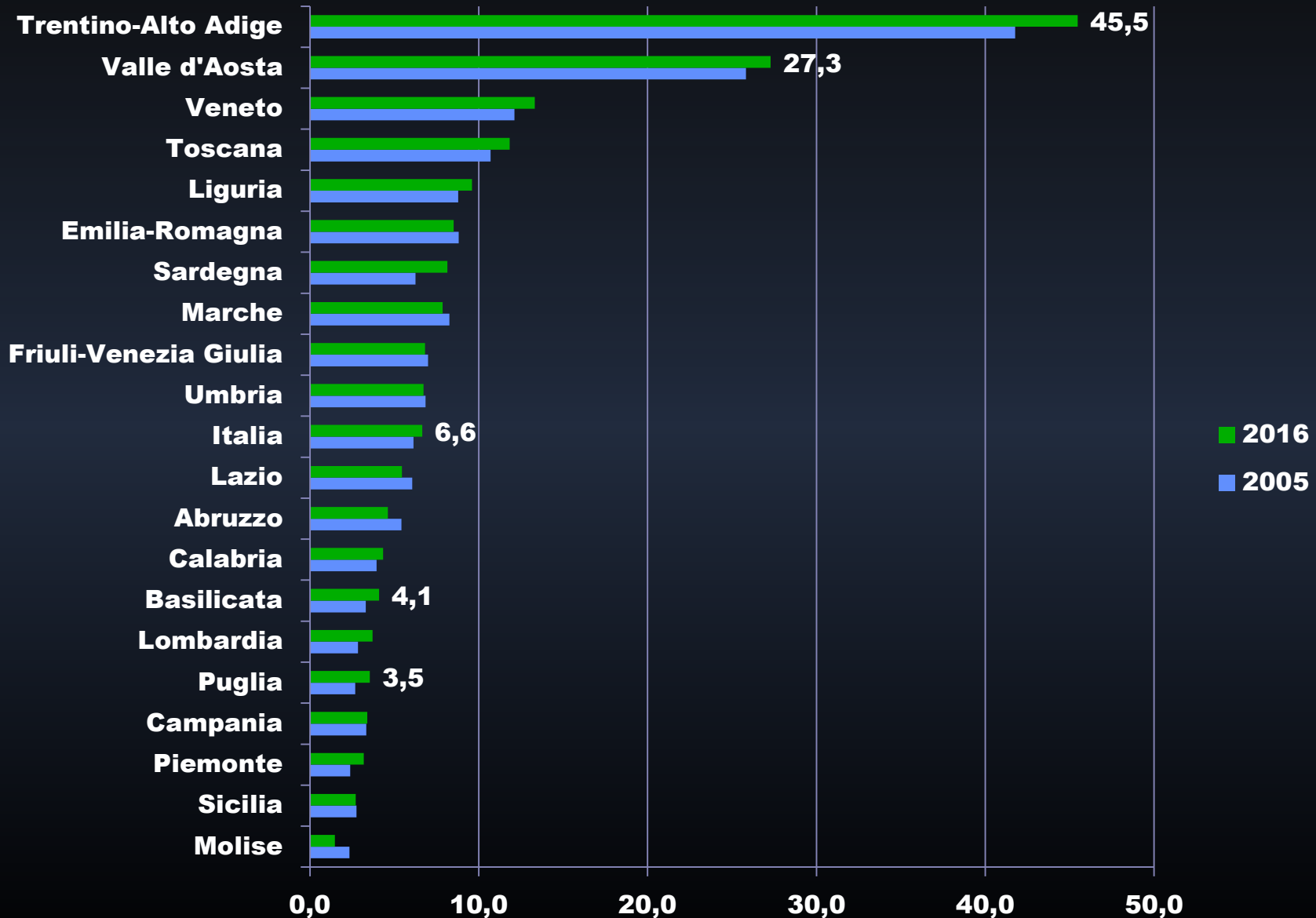


DINAMICA DELLA DOMANDA TURISTICA

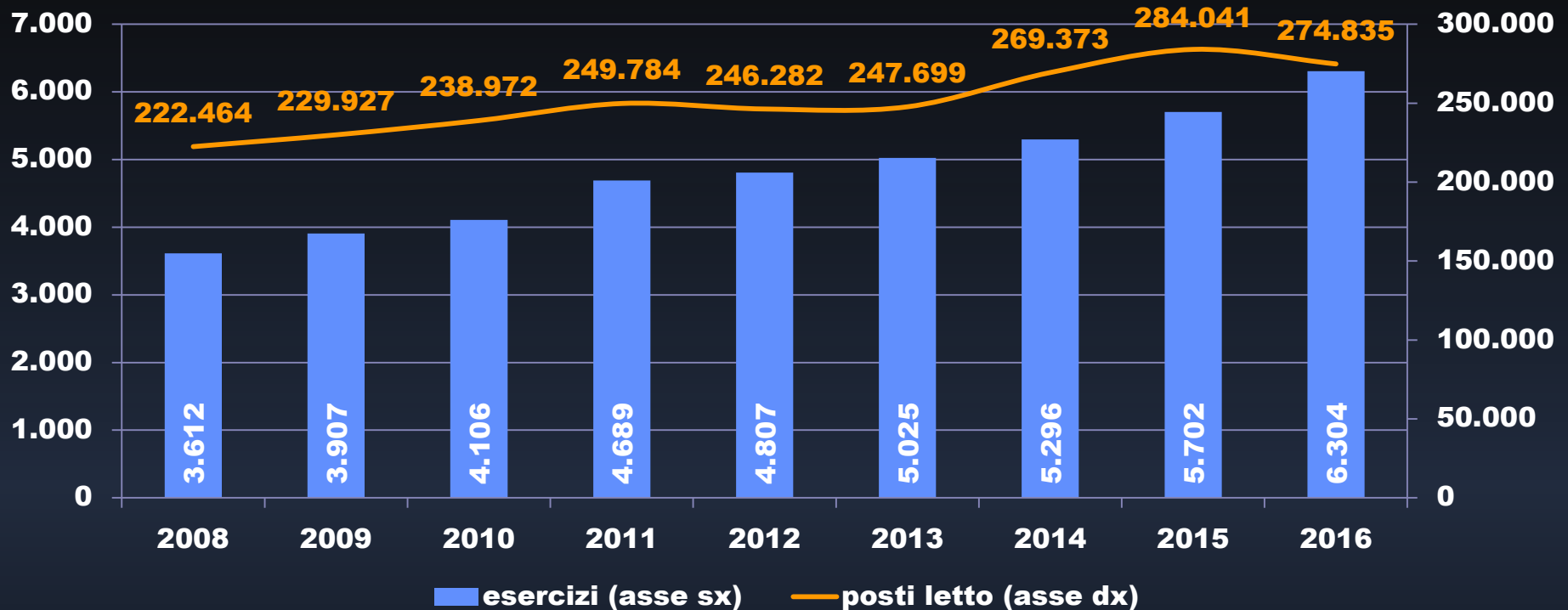
Numero arrivi e presenze – Variazioni %

	PUGLIA	BASILICATA	ITALIA
	ARRIVI		
2009	2,2	0,2	-0,0
2010	4,2	5,7	3,5
2011	3,8	3,6	5,0
2012	-0,2	1,2	0,0
2013	-1,2	2,9	0,1
2014	2,6	8,7	2,6
2015	5,0	16,3	6,4
2016	8,6	6,5	3,1
2016-2008	27,7	53,8	22,4
	PRESENZE		
2009	2,7	1,4	-0,8
2010	3,8	0,1	1,3
2011	4,0	3,9	3,0
2012	-1,6	-4,2	-1,6
2013	0,5	3,6	-1,0
2014	-0,6	7,7	0,3
2015	1,9	9,6	4,0
2016	6,7	1,9	2,6
2016-2008	18,5	25,9	7,8

TASSO DI TURISTICITÀ - Giornate di presenza (italiani e stranieri) nel complesso degli esercizi ricettivi per abitante

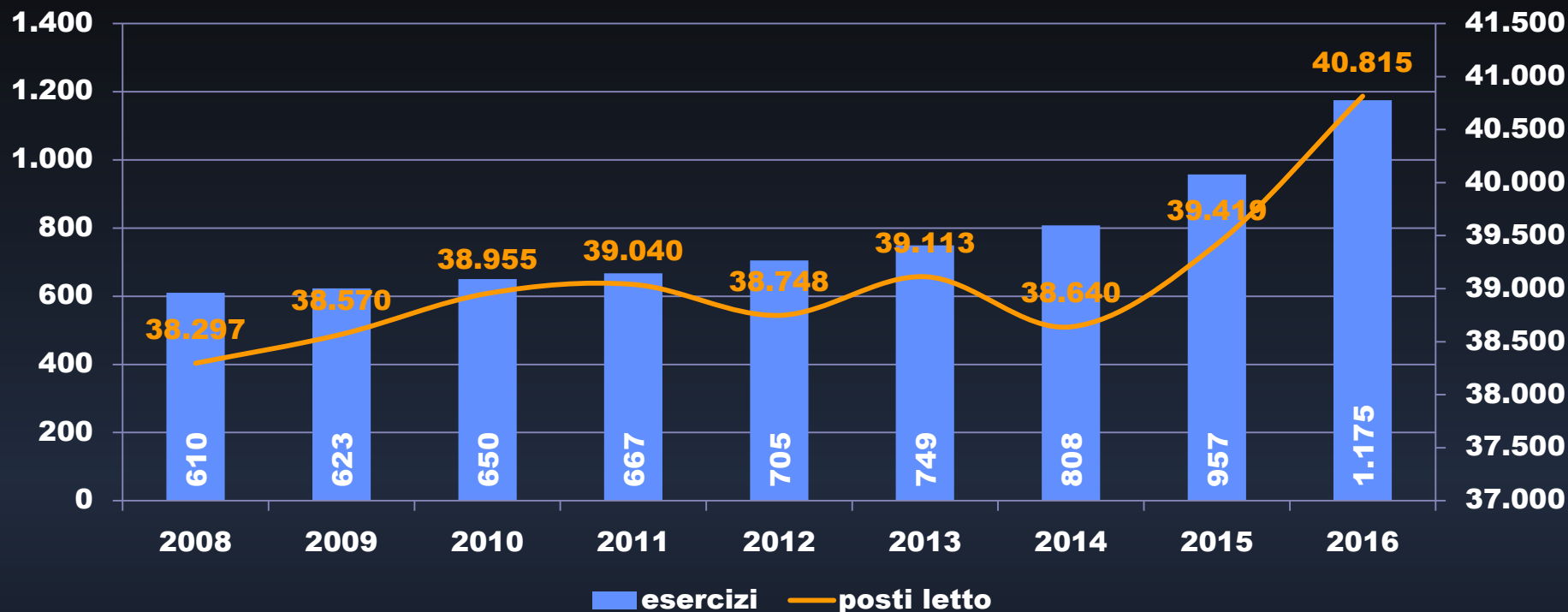


DINAMICA DELL'OFFERTA RICETTIVA IN PUGLIA



	Esercizi	Posti letto	Var % esercizi	Var % posti letto
2009	3.907	229.927	8,2	3,4
2010	4.106	238.972	5,1	3,9
2011	4.689	249.784	14,2	4,5
2012	4.807	246.282	2,5	-1,4
2013	5.025	247.699	4,5	0,6
2014	5.296	269.373	5,4	8,8
2015	5.702	284.041	7,7	5,4
2016	6.304	274.835	10,6	-3,2
Crescita 2016-2008	2.692	52.371	74,5	23,5

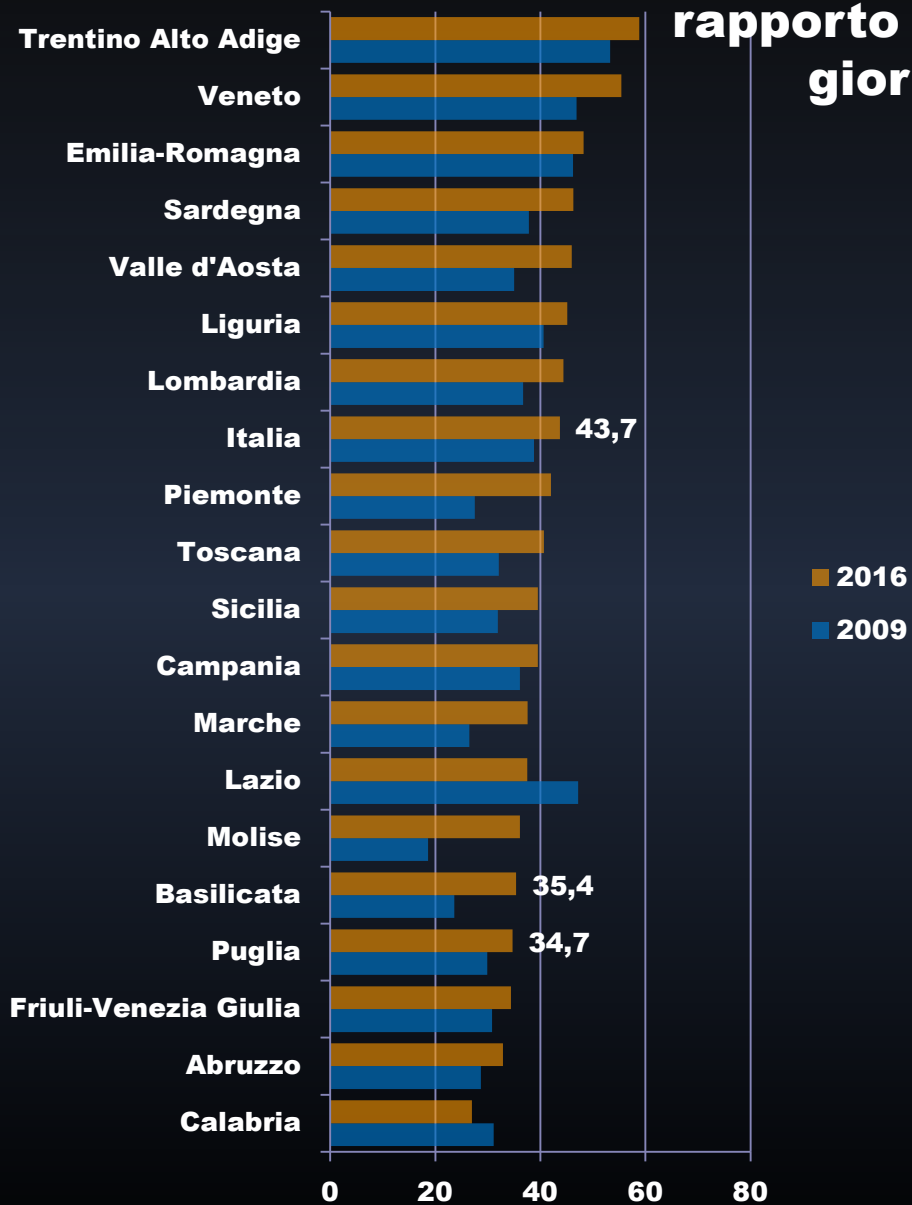
DINAMICA DELL'OFFERTA RICETTIVA IN BASILICATA



	Esercizi	Posti letto	Var % esercizi	Var % posti letto
2009	623	38.570	2,1	0,7
2010	650	38.955	4,3	1,0
2011	667	39.040	2,6	0,2
2012	705	38.748	5,7	-0,7
2013	749	39.113	6,2	0,9
2014	808	38.640	7,9	-1,2
2015	957	39.419	18,4	2,0
2016	1.175	40.815	22,8	3,5
Crescita 2016-2008	565	2.518	92,6	6,6

UTILIZZAZIONE NETTA POSTI LETTO

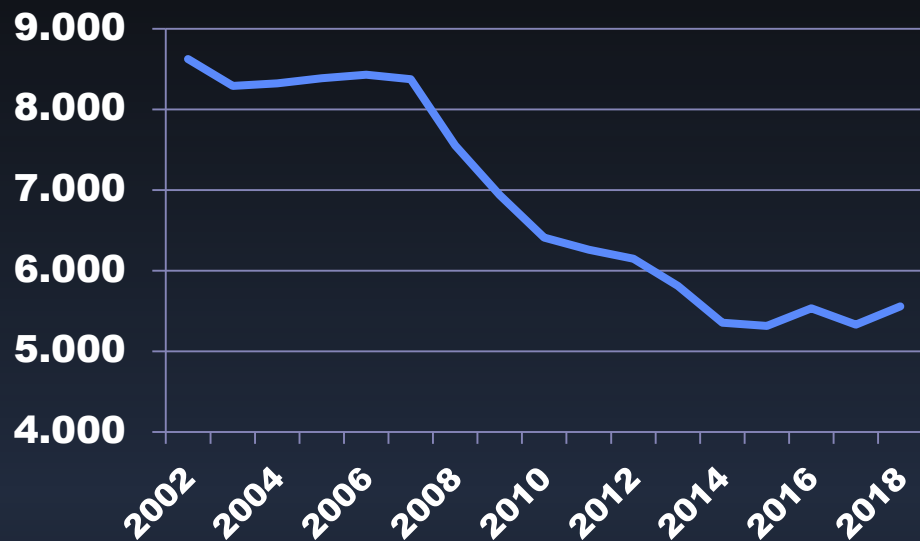
rapporto tra le presenze registrate e numero giornate letto di effettiva apertura



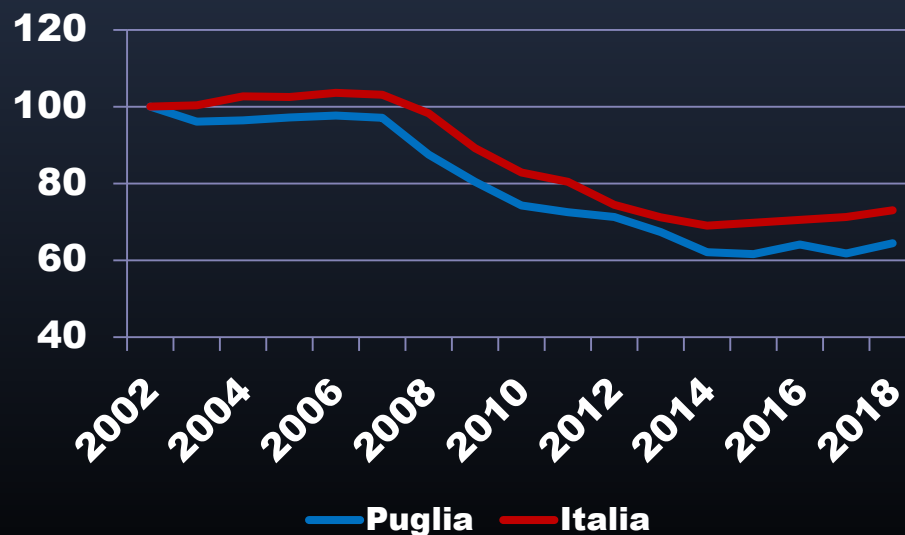
Mercato delle costruzioni

INVESTIMENTI IN COSTRUZIONI IN PUGLIA

MILIONI DI EURO COSTANTI

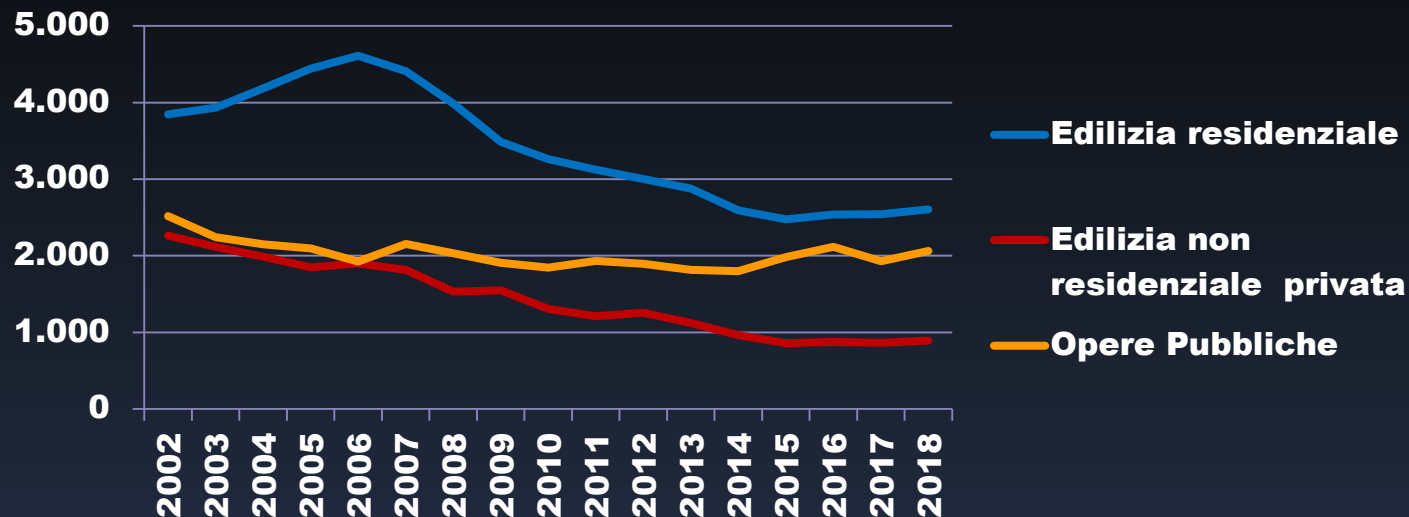


NUMERO INDICE 2002=100



INVESTIMENTI IN COSTRUZIONI IN PUGLIA PER SEGMENTI DI MERCATO

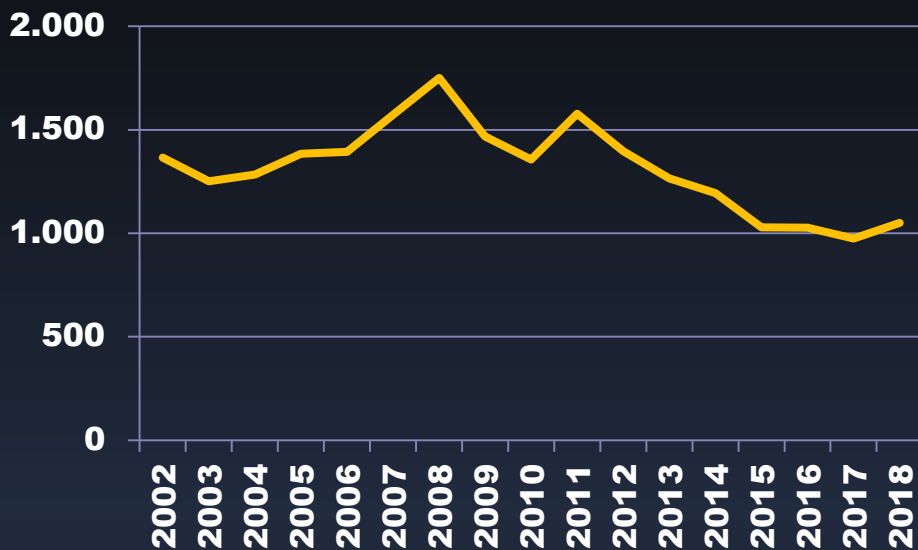
MILIONI DI EURO COSTANTI



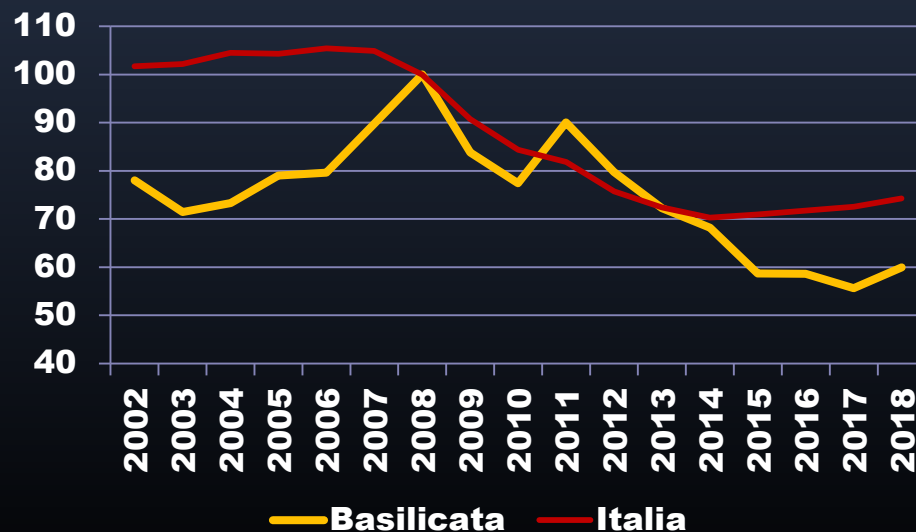
	VALORI ASSOLUTI (MILIONI EURO CORRENTI)	VARIAZIONE % (SU VALORI COSTANTI)				INCIDENZA SU TOTALE ITALIA 2017
		2015	2016	2017	2018	
RESIDENZIALE	3.133	-4,5	2,6	0,1	2,5	4,8
NON RESIDENZIALE PRIVATO	1.039	-10,9	2,1	-1,4	3,4	3,3
OOPP	2.332	10,0	6,9	-9,0	6,9	7,2
TOTALE	6.504	-0,8	4,1	-3,6	4,3	5,0

INVESTIMENTI IN COSTRUZIONI IN BASILICATA

MILIONI DI EURO COSTANTI

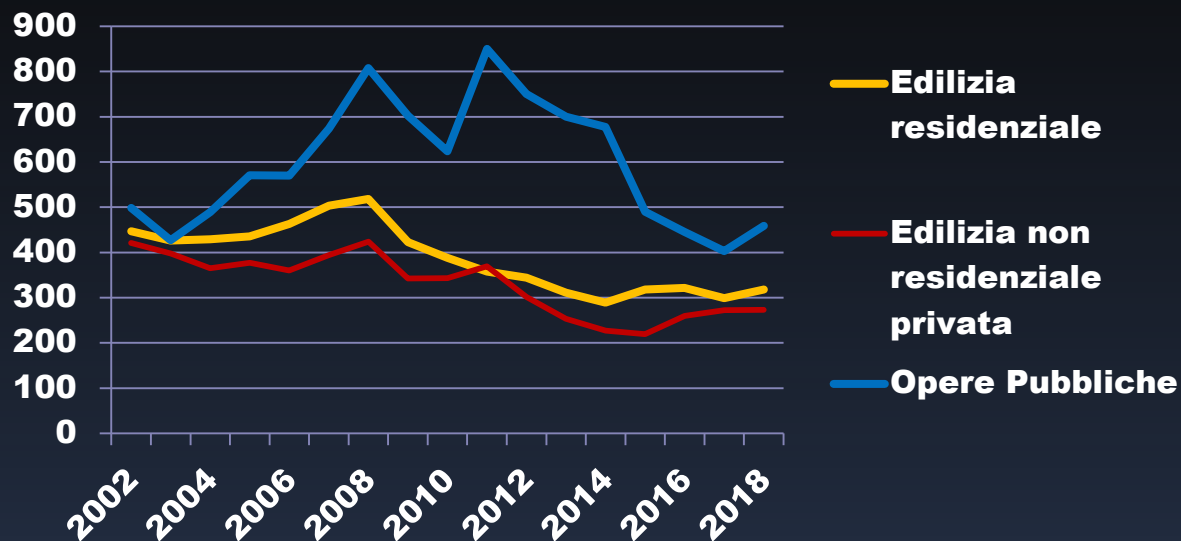


NUMERO INDICE 2008=100



INVESTIMENTI IN COSTRUZIONI IN **BASILICATA** PER SEGMENTI DI MERCATO

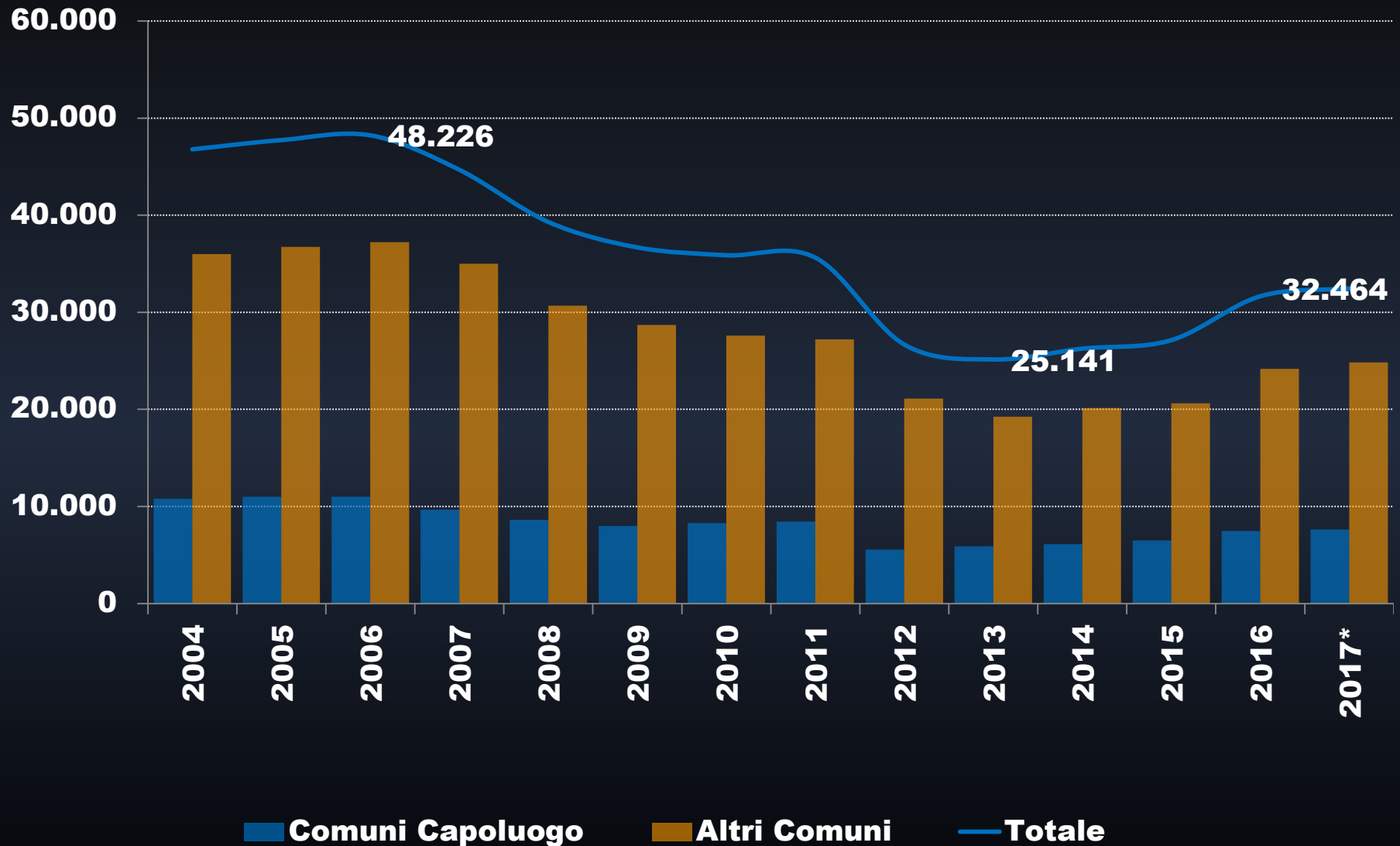
MILIONI DI EURO COSTANTI



	VALORI ASSOLUTI (MILIONI EURO CORRENTI)	VARIAZIONE % (SU VALORI COSTANTI)				INCIDENZA SU TOTALE ITALIA 2017
		2015	2016	2017	2018	
	2017					
RESIDENZIALE	368	-4,5	2,6	0,1	2,5	0,6
NON RESIDENZIALE PRIVATO	329	-10,9	2,1	-1,4	3,4	1,1
OOPP	488	10,0	6,9	-9,0	6,9	1,5
TOTALE	1.184	-0,8	4,1	-3,6	4,3	0,9

Mercato immobiliare

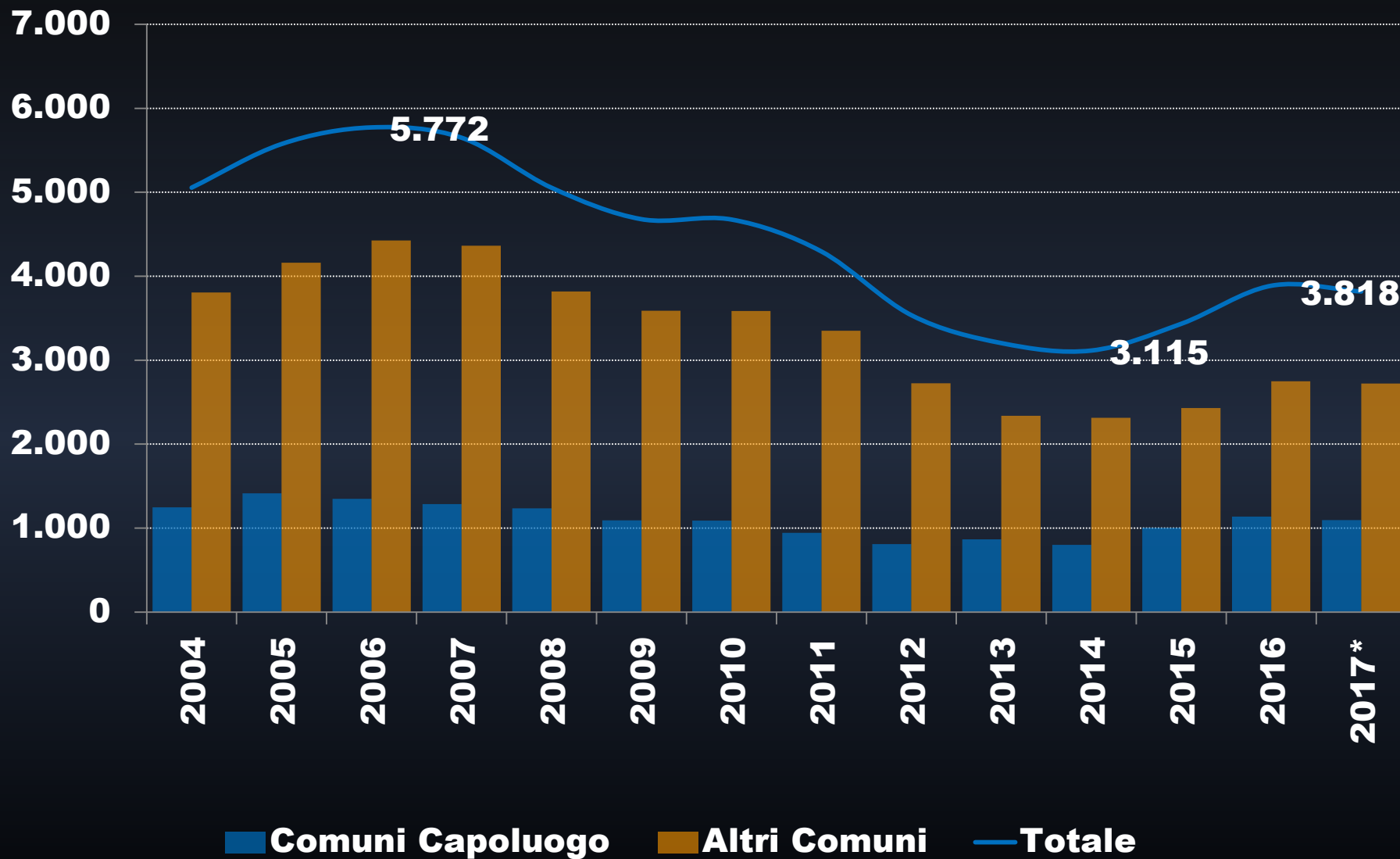
COMPRAVENDITE RESIDENZIALI IN PUGLIA



* stima

Fonte: elaborazione Cresme su dati OMI - Agenzia delle Entrate

COMPRAVENDITE RESIDENZIALI IN BASILICATA



* stima

Fonte: elaborazione Cresme su dati OMI - Agenzia delle Entrate

COMPRAVENDITE RESIDENZIALI

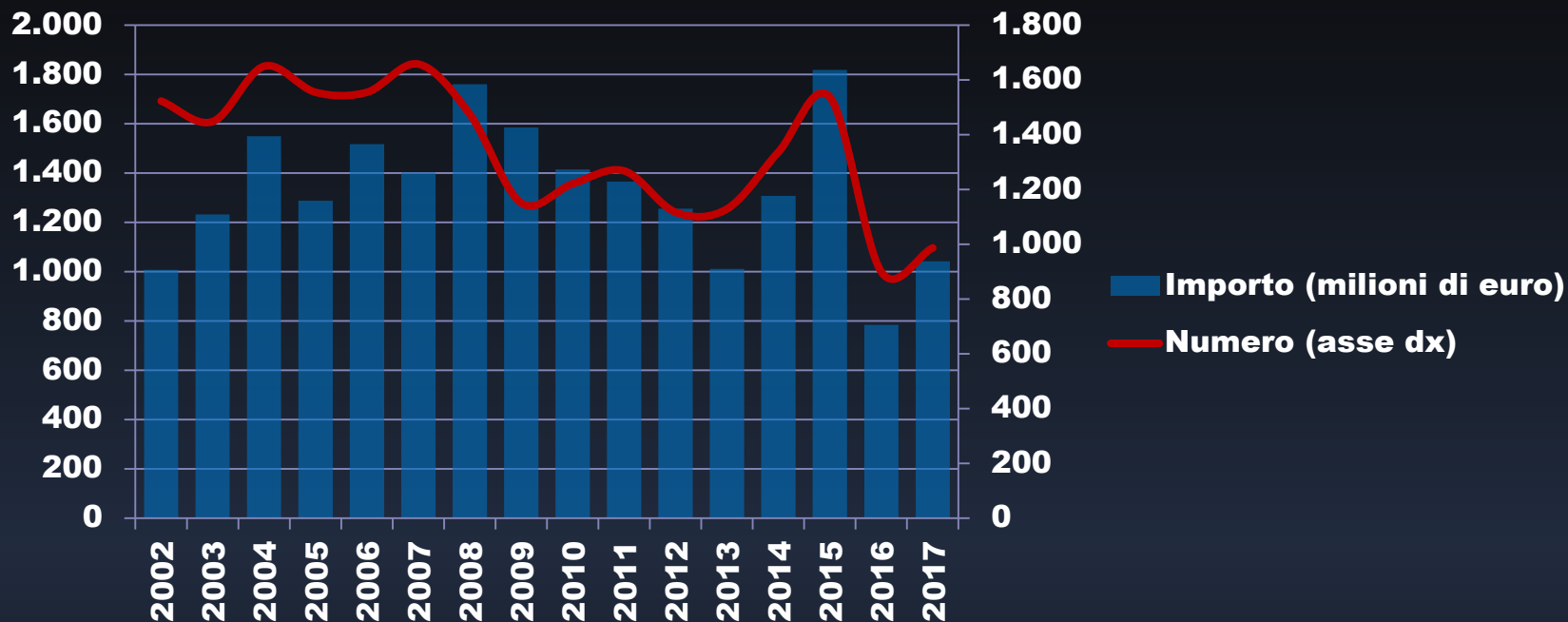
Variazioni %

	'11/'10	'12/'11	'13/'12	'14/'13	'15/'14	'16/'15	'17*/'16
CAPOLUOGHI							
Puglia	1,7	-34,1	5,9	3,9	6,2	15,2	2,0
Basilicata	-13,4	-14,1	6,9	-7,4	25,0	13,5	-3,7
Italia	-0,4	-25,2	-6,5	7,4	7,1	18,9	3,2
ALTRI COMUNI							
Puglia	-1,4	-22,4	-8,8	4,6	2,5	17,2	2,7
Basilicata	-6,6	-18,7	-14,2	-1,0	5,1	13,1	-1,0
Italia	-3,1	-26,1	-10,4	1,7	6,3	19,1	3,6
TOTALE							
Puglia	-0,7	-25,1	-5,8	4,4	3,3	16,7	2,6
Basilicata	-8,1	-17,7	-9,4	-2,8	10,2	13,2	-1,8
Italia	-2,2	-25,8	-9,1	3,5	6,6	19,0	3,5

* stima

Bandi di gara per opere pubbliche

BANDI DI GARA PER L'ESECUZIONE DI OPERE PUBBLICHE IN PUGLIA



	Numero	Importo (milioni di euro)
2007 (picco max numero)	1.658	1.402
2015(picco max importo)	1.537	1.818
2016	899	784
2017	987	1.042
Variazioni % 2017		
Su 2007	-40,5	-25,7
Su 2015	-35,8	-42,7
Su 2016	9,8	32,9

BANDI DI GARA PER CLASSI DI IMPORTO IN PUGLIA - Importi in milioni di euro

	2016			2017			Variazione % 2017		
	Numero	Importo	Importo medio	Numero	Importo	Importo medio	Numero	Importo	Importo medio
Importo non segnalato	128	-	-	74	-	-	-42,2	-	-
Fino a 0,15	320	21	0,065	304	21	0,070	-5,0	2,0	7,4
Da 0,15 a 0,5	239	73	0,307	250	74	0,297	4,6	1,3	-3,2
Da 0,5 a 1	83	62	0,742	191	134	0,704	130,1	118,3	-5,1
Da 1 a 5	102	223	2,183	134	282	2,103	31,4	26,6	-3,6
Oltre 5	27	406	15,020	34	530	15,583	25,9	30,7	3,8
TOTALE	899	784	1,017	987	1.042	1,141	9,8	32,9	12,2

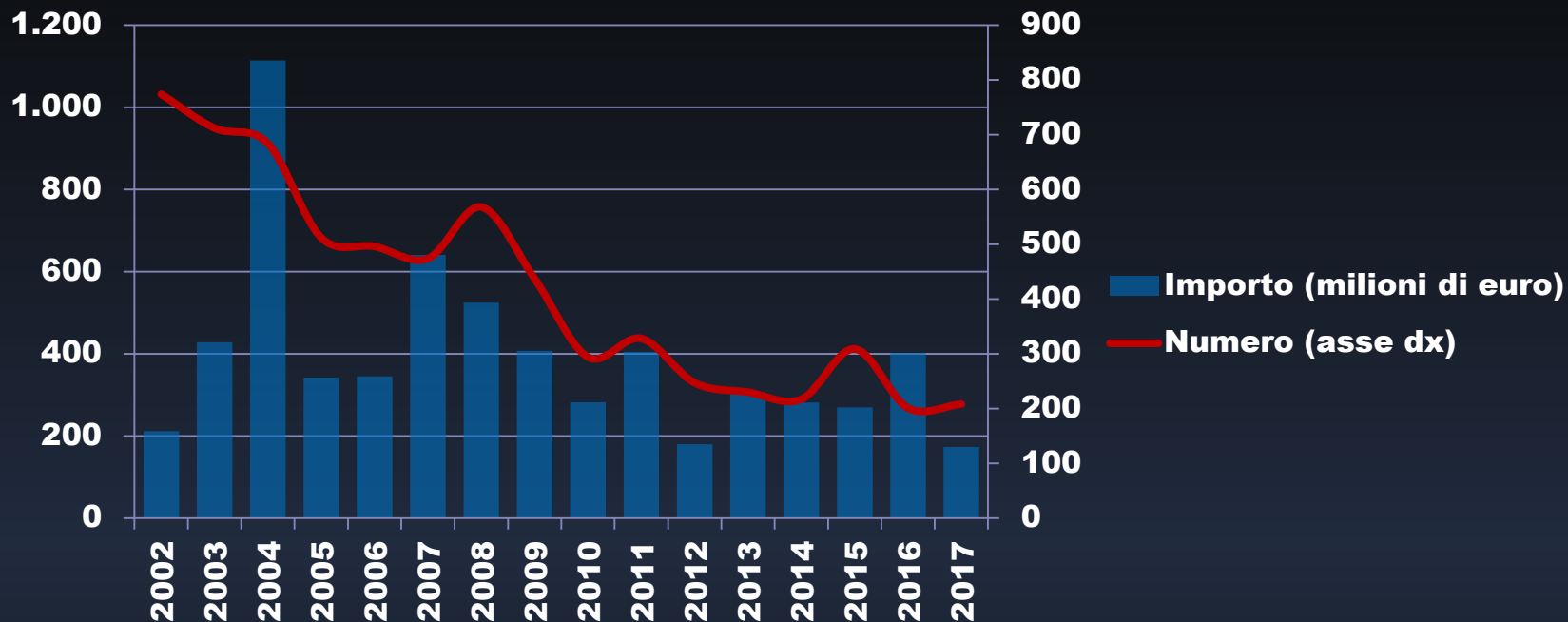
BANDI DI GARA PER COMMITTENTE IN PUGLIA - Importi in milioni di euro

	2016		2017		Variazioni %	
	Numero*	Importo	Numero*	Importo	Numero*	Importo
AMMINISTRAZIONI TERRITORIALI	834	630	873	833	4,7	32,1
Comuni	542	371	557	523	2,8	40,7
Provincia	57	37	54	17	-5,3	-53,5
Aziende Speciali	59	56	88	74	49,2	31,5
Sanità	58	25	93	129	60,3	404,9
Altri enti territoriali	118	140	81	90	-31,4	-35,9
GRANDI COMMITTENZE	62	149	114	209	83,9	40,3
Amministrazione Centrale	24	13	72	48	200,0	273,3
Strade	27	82	18	91	-33,3	12,0
Altre grandi committenze	11	55	24	70	118,2	28,0
Altri	3	5	0	0	-100,0	-100,0
TOTALE	899	784	987	1.042	9,8	32,9

PRIME 10 GARE PUBBLICATE TRA IL 2002 E IL 2017 IN PUGLIA

Anno bando	Committente	Oggetto	Importo	Stato gara
2009	A.N.A.S. - ENTE NAZIONALE PER LE STRADE - DIREZIONE GENERALE DI ROMA	BA 23/09 - Progettazione esecutiva ed esecuzione dei lavori di ammodernamento ed adeguamento al tipo B del D.M. 5.11.2001 della SS 275 lungo l'itinerario Maglie – S. Maria di Leuca (SS 16 dal Km 981+700 al Km 985+386. SS 275 da Km 0+000 al Km 37+000). Progetto definitivo approvato con delibera del C.d.A. ANAS n.144 del 24 Settembre 2009 e successivamente dal CIPE nella seduta del 31.7.2009.	200.702.187	Aggiudicata
2004	ITALFERR SPA DI ROMA	PA-906. Appalto integrato di progettazione e lavori per il raddoppio della linea ferroviaria Caserta-Foggia nel tratto tra la progressiva km 6+200 e la progressiva 29+150.	165.471.012	Aggiudicata
2004	AUTORITÀ DI SISTEMA PORTUALE DEL MAR IONIO DI TARANTO	Gara ai sensi dell'art. 37 quater della L.109/94 per la progettazione definitiva, esecutiva, realizzazione delle opere e gestione trentennale della piattaforma logistica (Piastra portuale di Taranto), con il sistema del project-financing.	152.629.168	Aggiudicata
2009	AZIENDA OSPEDALIERA POLICLINICO CONSORZIALE DI BARI	Gestione integrata degli impianti di produzione, distribuzione ed utilizzazione dell'energia elettrica, termica e frigorifera comprendente anche la fornitura dei vettori energetici primari e di processo; lavori di manutenzione edile.	142.650.000	Aggiudicata
2017	COMUNE DI CAVALLINO	Concessione relativa alla progettazione definitiva ed esecutiva ed esecuzione dei lavori di ammodernamento e completamento della piattaforma di trattamento dei rifiuti a servizio dei comuni dell'ex ATO LE/1 sita nel Comune di Cavallino — loc. Mass. Guarini — nonché gestione della stessa piattaforma	142.477.323	
2008	FERROVIE DEL SUD EST E SERVIZI AUTOMOBILISTICI SRL DI BARI	Sistemi di qualificazione per l'affidamento di interventi di trazione elettrica, di segnalamento, di armamento e manutenzione da effettuarsi lungo la rete ferroviaria di propria competenza.	136.162.403	Aggiudicata
2008	ITALFERR SPA DI ROMA	Raddoppio in variante della linea ferroviaria Bari-Taranto tratta Bari S. Andrea (i) – Bitetto (i).	128.914.070	Aggiudicata
2015	ITALFERR SPA DI ROMA	PA-1249 - Realizzazione della variante di tracciato della linea ferroviaria Bari-Lecce nel tratto compreso tra Bari Centrale e Bari Torre a Mare, facente parte del riassetto del nodo di Bari, nell'ambito delle opere relative alla tratta ferroviaria Napoli-Bari di cui al Decreto Legge 133/2014 convertito in Legge 164/2014 c.d. Sblocca Italia.	107.521.553	
2011	FERROVIE DEL SUD EST E SERVIZI AUTOMOBILISTICI SRL DI BARI	Progettazione ed esecuzione lavori della "Linea Ferroviaria Bari – Taranto: raddoppio del Binario della tratta "Bari Mungivacca-Noicattaro", dal Km 4+450 al Km 15+110, incluso l'interramento della linea e delle stazioni di Triggiano e Capurso in galleria artificiale lungo l'attuale sede, tra il km 6+945 e il km 10+920.	107.361.613	Aggiudicata
2012	A.N.A.S. - ENTE NAZIONALE PER LE STRADE - COMPARTIMENTO DELLA VIABILITÀ PER IL LAZIO DI ROMA	BA 04/12 - Progettazione esecutiva ed esecuzione S.S. 96 Barese – Tronco Gravina – Bari: Progetto dei lavori per l'ammodernamento, con l'adeguamento alle sez. III CNR, del tratto fine variante Toritto-Modugno, compresa la Variante di Palo del Colle.	98.846.015	Aggiudicata
2017	A.S.L. BA - AZIENDA SANITARIA LOCALE DI BARI	Lavori di realizzazione nuovo Ospedale del Sud-Est Barese — Monopoli — Fasano.	98.251.311	

BANDI DI GARA PER L'ESECUZIONE DI OPERE PUBBLICHE IN BASILICATA



	Numero	Importo (milioni di euro)
2002 (picco max numero)	774	212
2004 (picco max importo)	684	1.114
2016	201	402
2017	208	171
Variazioni % 2017		
Su 2002	-73,1	-18,4
Su 2004	-69,6	-84,5
Su 2016	3,5	-57,0

BANDI DI GARA PER CLASSI DI IMPORTO IN BASILICATA - Importi in milioni di euro

	2016			2017			Variazione % 2017		
	Numero	Importo	Importo medio	Numero	Importo	Importo medio	Numero	Importo	Importo medio
Importo non segnalato	28	-	-	28	-	-	0,0	-	-
Fino a 0,15	66	6	0,084	49	4	0,072	-25,8	-36,6	-14,6
Da 0,15 a 0,5	51	15	0,294	64	18	0,282	25,5	20,5	-4,0
Da 0,5 a 1	20	14	0,713	31	22	0,724	55,0	57,3	1,5
Da 1 a 5	22	44	2,017	27	61	2,256	22,7	37,3	11,9
Oltre 5	14	323	23,063	9	68	7,560	-35,7	-78,9	-67,2
TOTALE	201	402	2,324	208	173	0,961	3,5	-57,0	-58,7

BANDI DI GARA PER COMMITTENTE IN BASILICATA - Importi in milioni di euro

	2016		2017		Variazioni %	
	Numero*	Importo	Numero*	Importo	Numero*	Importo
AMMINISTRAZIONI TERRITORIALI	150	137	170	126	13,3	-8,1
Comuni	110	32	106	49	-3,6	52,5
Provincia	2	0	9	16	350,0	3.375,8
Aziende Speciali	3	8	24	5	700,0	-40,7
Sanità	14	71	8	4	-42,9	-95,0
Altri enti territoriali	21	26	23	55	9,5	114,2
GRANDI COMMITTENZE	51	265	37	43	-27,5	-83,6
Amministrazione Centrale	11	204	22	14	100,0	-93,2
Strade	36	59	12	27	-66,7	-53,5
Altre grandi committenze	4	2	3	2	-25,0	-18,2
Altri	0	0	1	2	-	-
TOTALE	201	402	208	173	3,5	-57,0

PRIME 10 GARE PUBBLICATE TRA IL 2002 E IL 2017 IN BASILICATA

Anno bando	Committente	Oggetto	Importo	Stato gara
2004	A.N.A.S. - ENTE NAZIONALE PER LE STRADE - DIREZIONE GENERALE DI ROMA	Gara DG 48/04 - Autostrada Sa-Rc - Appalto integrato per affidamento a contraente generale delle attività di realizzazione con qualsiasi mezzo dell'opera: Macrolotto n. 2: lavori di ammodernamento ed adeguamento al tipo 1/a delle norme CNR/80 del tratto dal km 108+000 al km 139+000. L'intervento è compreso nel programma delle infrastrutture strategiche della Legge Obiettivo n. 443/2001	789.099.215	Aggiudicata
2007	A.N.A.S. - ENTE NAZIONALE PER LE STRADE - DIREZIONE GENERALE DI ROMA	ASR 17/07 - Autostrada A3 Salerno - Reggio Calabria. Lavori di ammodernamento ed adeguamento al tipo 1/a delle norme CNR/80 dal Km 139+000 al km 148+000 – MACROLOTTO 3° parte 1.	393.925.333	Aggiudicata
2016	INFRADEL ITALIA SPA DI ROMA	Concessione di costruzione e gestione di una infrastruttura passiva a banda ultralarga nelle aree bianche. Lotto n. 5 Regione Campania e Basilicata.	202.386.259	Aggiudicata
2013	A.N.A.S. - ENTE NAZIONALE PER LE STRADE - DIREZIONE GENERALE DI ROMA	PZ 02/13 - SS 95 "DI BRIENZA" - Lavori di costruzione della Variante di Brienza. 6° Lotto 1° e 2° Stralcio	103.010.542	Aggiudicata
2013	A.N.A.S. - ENTE NAZIONALE PER LE STRADE - COMPARTIMENTO DELLA VIABILITÀ PER LA BASILICATA DI POTENZA	PZ 02/13. SS 95 "di Brienza" – Lavori di costruzione della Variante di Brienza. 6° Lotto 1 e 2 Stralcio.	103.010.542	
2009	A.N.A.S. - ENTE NAZIONALE PER LE STRADE - DIREZIONE GENERALE DI ROMA	Gara ASR 22/09 - Autostrada A3 Salerno – Reggio Calabria – Lavori per la messa in sicurezza dell'autostrada esistente tra il km 148+000 (Imbocco nord Galleria Fossino) e il km 153+400 (Svincolo di Laino Borgo) .	86.373.027	Aggiudicata
2014	UNIVERSITÀ DEGLI STUDI DELLA BASILICATA DI POTENZA	Costruzione nuova residenza universitaria, nell'erogazione dei servizi di gestione immobiliare presso la residenza esistente di Macchia Romana e nella progettazione, costruzione e gestione di uno student hub e di un centro congressi, con spazi di servizio e di supporto annessi	78.000.000	
2011	EIPLI - ENTE PER LO SVILUPPO DELL'IRRIGAZIONE E LA TRASFORMAZIONE FONDARIA IN PUGLIA, LUCANIA ED IRPINIA DI BARI	Schema idrico Basento-Bradano - Tronco di Acerenza - Distribuzione III° lotto, per l'irrigazione di circa 5 000 Ha nei territori dei comuni di Banzi, Genzano, Palazzo S.G. ed Irsina.	77.157.328	Aggiudicata
2008	A.N.A.S. - ENTE NAZIONALE PER LE STRADE - DIREZIONE GENERALE DI ROMA	Gara n. PZ 48/08 - Progettazione ed esecuzione - S.S. 655 Bradanica - Lavori di realizzazione del I° tronco I lotto della Martella.	70.474.937	Aggiudicata
2009	A.N.A.S. - ENTE NAZIONALE PER LE STRADE - DIREZIONE GENERALE DI ROMA	PZ 11/09. Progettazione esecutiva e costruzione della Variante di Nova Siri con adeguamento della Sezione Stradale alla categoria B1 (D.M. 05.11.2001) TRONCO: 9° (dalla km.ca 414+080 alla km.ca 419+300) della S.S. N° 106 IONICA nei Comuni di Nova Siri (MT), Rotondella (MT) e Rocca Imperiale (CS).	62.806.557	Aggiudicata
2006	REGIONE BASILICATA DI POTENZA	Realizzazione complesso denominato Ospedale Unico per Acuti dell'Azienda Sanitaria USL n. 3 di Lagonegro.	61.844.000	Aggiudicata