

# **SCENARIO DI MERCATO PER LA REGIONE**

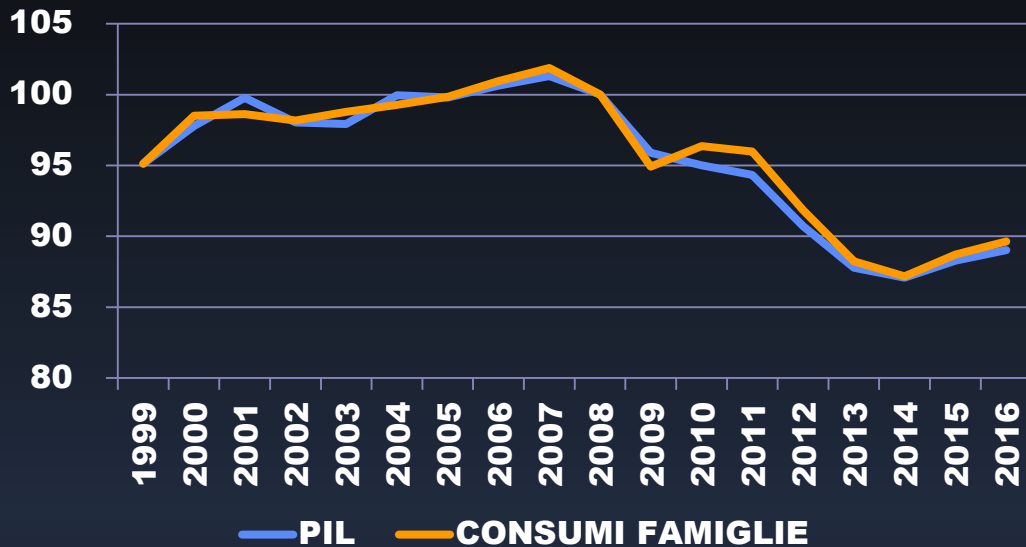
## Scenario demografico

# Economia e occupazione

# DINAMICA PIL E CONSUMI DELLE FAMIGLIE

**CALABRIA - PIL 2016: 32,7 MILIARDI (1,9% del TOTALE ITALIA)**

Numero indice 2007=100



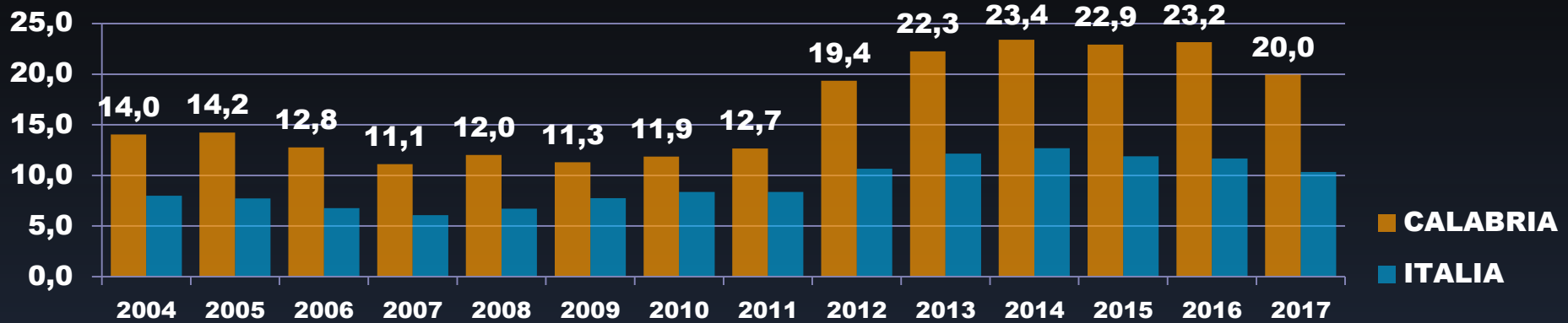
**CALABRIA - Variazione % annua su valori concatenati**

	PIL	CONSUMI FAMIGLIE	PIL ITALIA	CONSUMI ITALIA
2007	0,7	0,9	1,5	1,0
2008	-1,3	-1,8	-1,1	-1,2
2009	-4,1	-5,1	-5,5	-1,8
2010	-0,9	1,5	1,7	1,2
2011	-0,7	-0,4	0,6	0,1
2012	-3,8	-4,3	-2,8	-3,8
2013	-3,2	-3,9	-1,7	-2,4
2014	-0,8	-1,2	0,1	0,3
2015	1,4	1,8	1,0	2,2
2016	0,8	1,0	0,9	1,5
2017			1,6	1,4

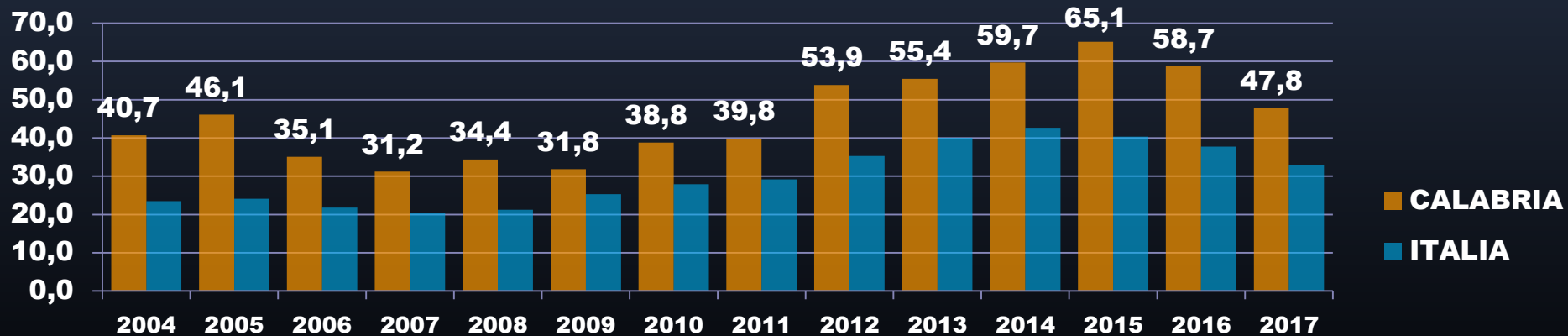
Fonte: elaborazione Cresme su dati Istat dicembre 2017 fino al 2016 per il dato regionale. Dati nazionali relativi al 2017 da FMI gennaio 2018 per il PIL, da Istat novembre 2017 per i consumi

# IL MERCATO DEL LAVORO

## Dinamica del tasso di disoccupazione totale



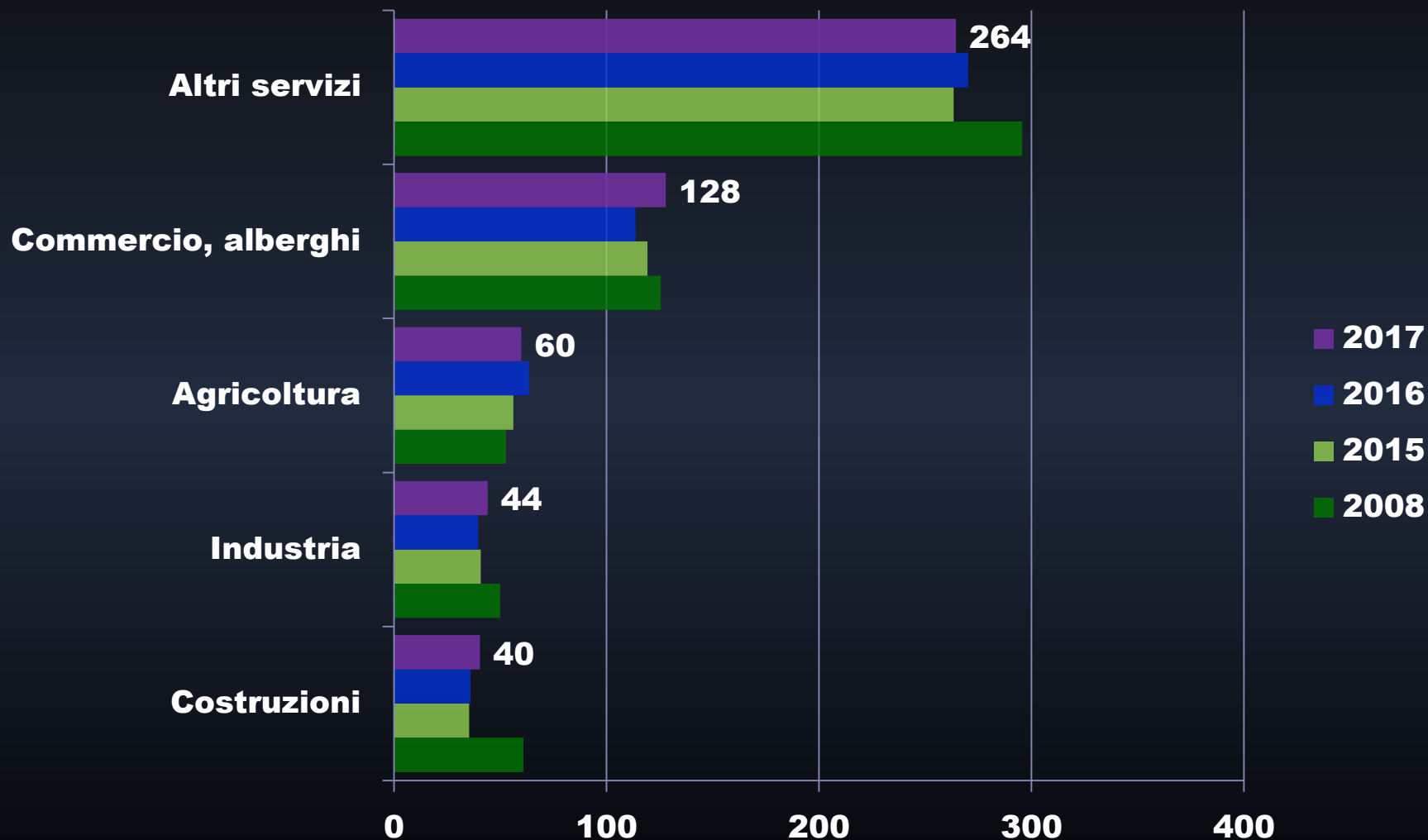
## Dinamica del tasso di disoccupazione giovani 15-24 anni



# NUMERO OCCUPATI IN **CALABRIA** PER SETTORE DI ATTIVITÀ ECONOMICA

	2013	2014	2015	2016	2017
	<b>Valori assoluti (migliaia)</b>				
<b>Agricoltura</b>	56	55	56	64	60
<b>Industria</b>	41	45	41	40	44
<b>Costruzioni</b>	39	36	35	36	40
<b>Commercio, alberghi</b>	119	119	119	114	128
<b>Altri servizi</b>	263	266	263	270	264
<b>TOTALE</b>	518	523	515	523	537
	2014	2015	2016	2017/2016	2017/2008
	<b>Variazioni %</b>				
<b>Agricoltura</b>	-1,9	1,3	13,2	-5,7	13,7
<b>Industria</b>	10,5	-9,9	-3,3	11,5	-11,6
<b>Costruzioni</b>	-8,6	-1,8	1,8	12,3	-33,6
<b>Commercio, alberghi</b>	0,7	0,0	-4,7	12,5	1,9
<b>Altri servizi</b>	1,4	-1,1	2,6	-2,1	-10,5
<b>TOTALE</b>	0,9	-1,4	1,5	2,6	-8,2

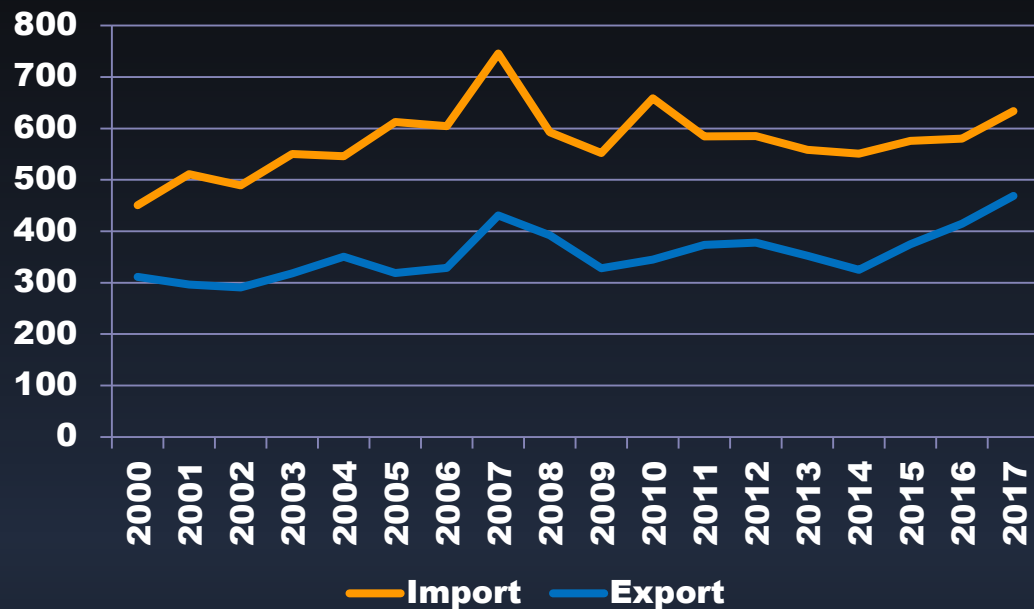
# NUMERO OCCUPATI IN **CALABRIA** PER SETTORE DI ATTIVITÀ ECONOMICA (MIGLIAIA)



# Commercio estero



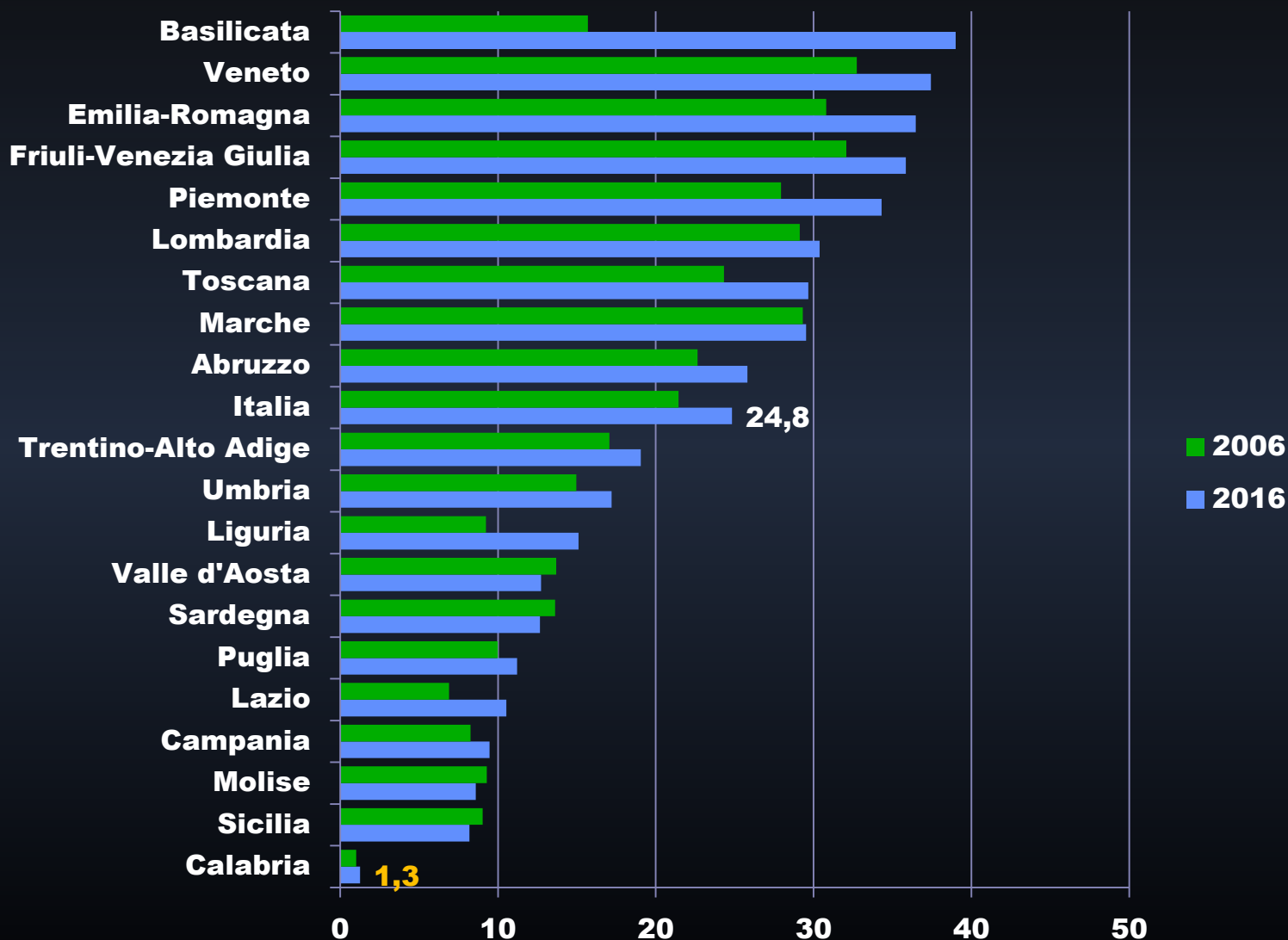
# DINAMICA DEL COMMERCIO ESTERO DI MERCI IN CALABRIA Valori in milioni di euro



	IMPORT	EXPORT
2010	659	345
2011	585	374
2012	585	378
2013	559	353
2014	551	325
2015	576	375
2016	580	415
2017	633	469
	<b>VARIAZIONI %</b>	
2011	-11,3	8,5
2012	0,1	1,1
2013	-4,5	-6,7
2014	-1,4	-7,8
2015	4,6	15,3
2016	0,7	10,7
2017	9,2	12,9

# INTERNAZIONALIZZAZIONE

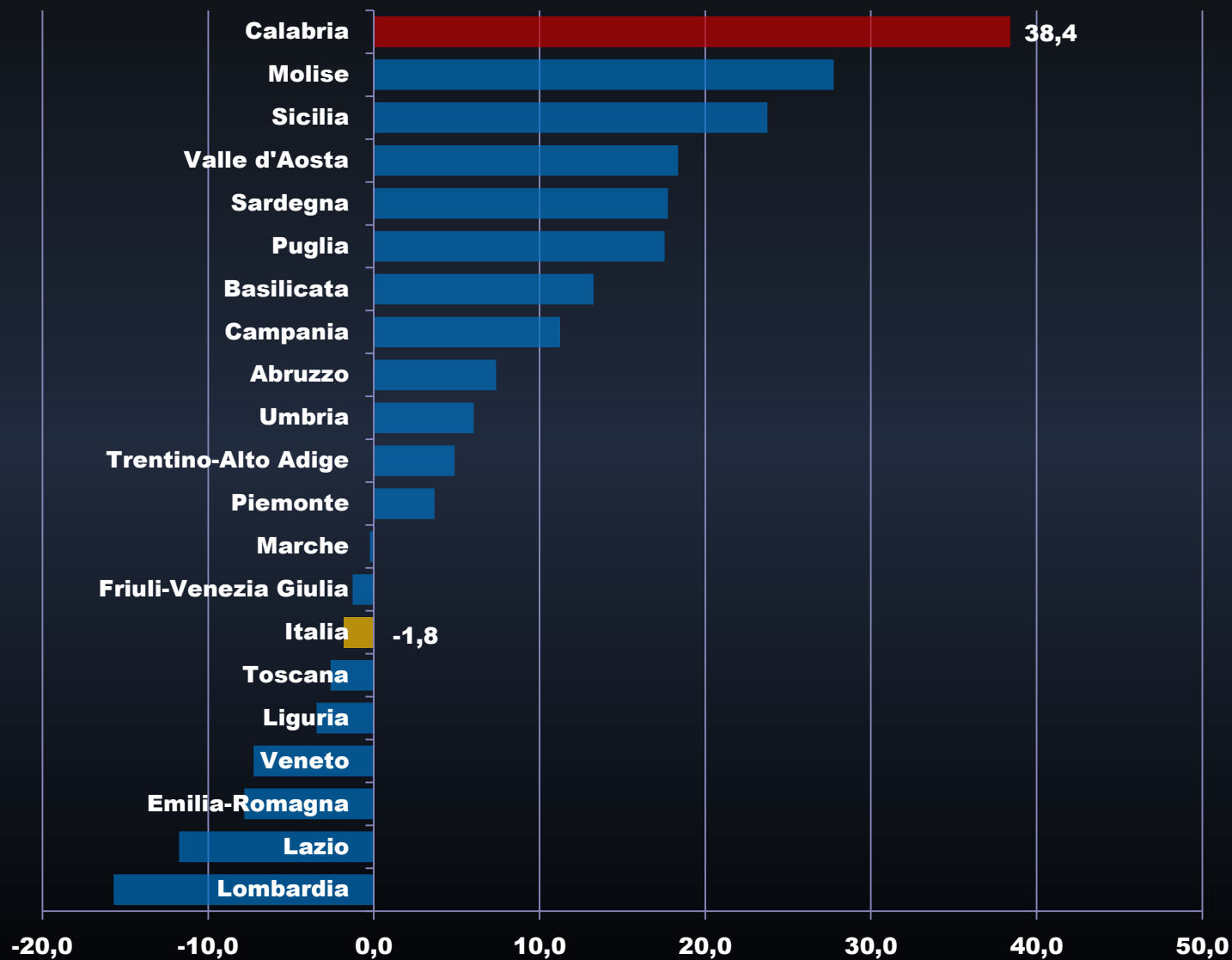
## Valore delle esportazioni di merci sul PIL (percentuale)



# Grado di dipendenza economica

## Importazioni nette (di beni e servizi) in percentuale del PIL

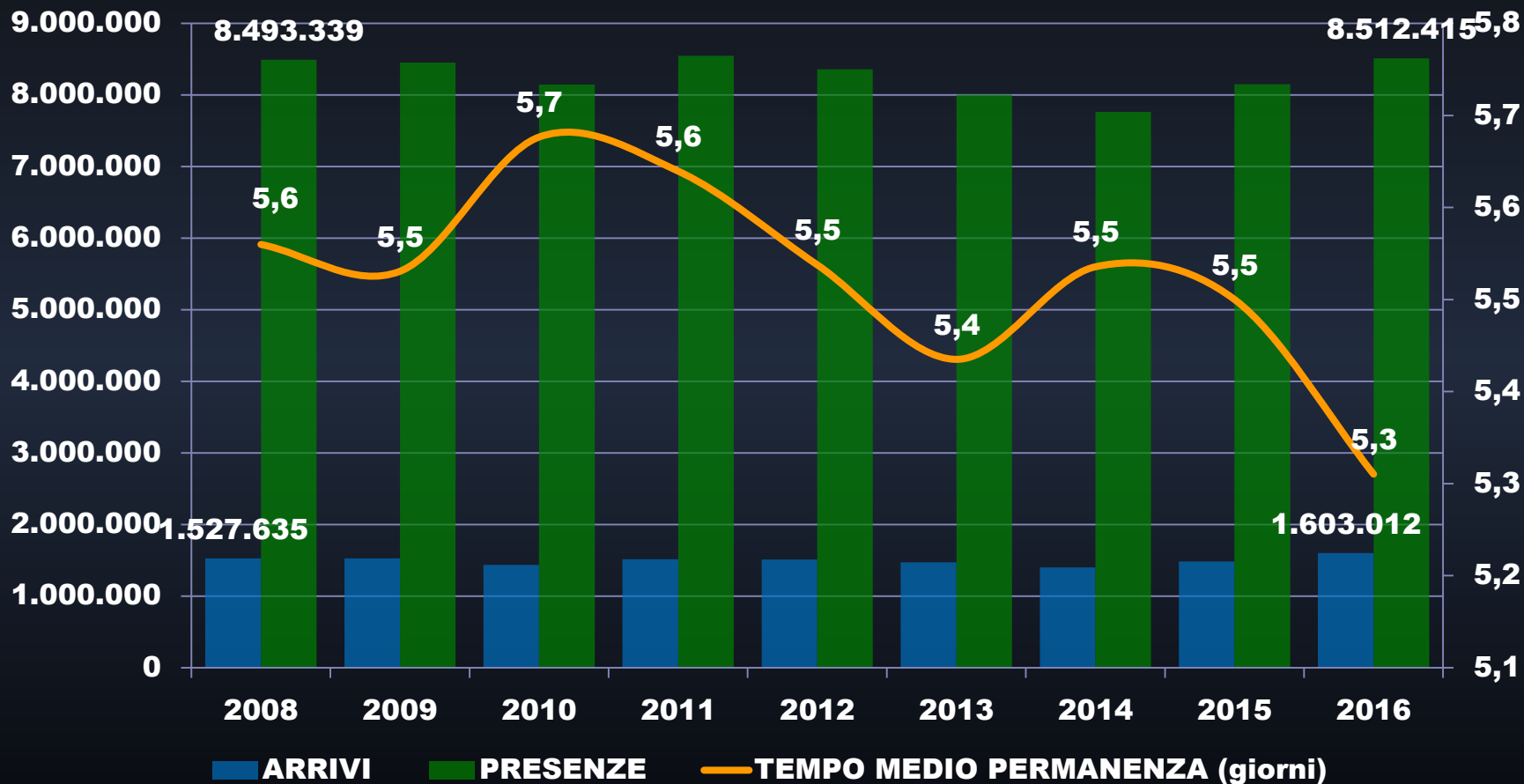
### 2015



# Turismo

# DINAMICA DELLA DOMANDA TURISTICA IN CALABRIA

1,6 milioni di arrivi e 8,5 milioni di presenze nel 2016, tra l'1 e il 2% del totale nazionale

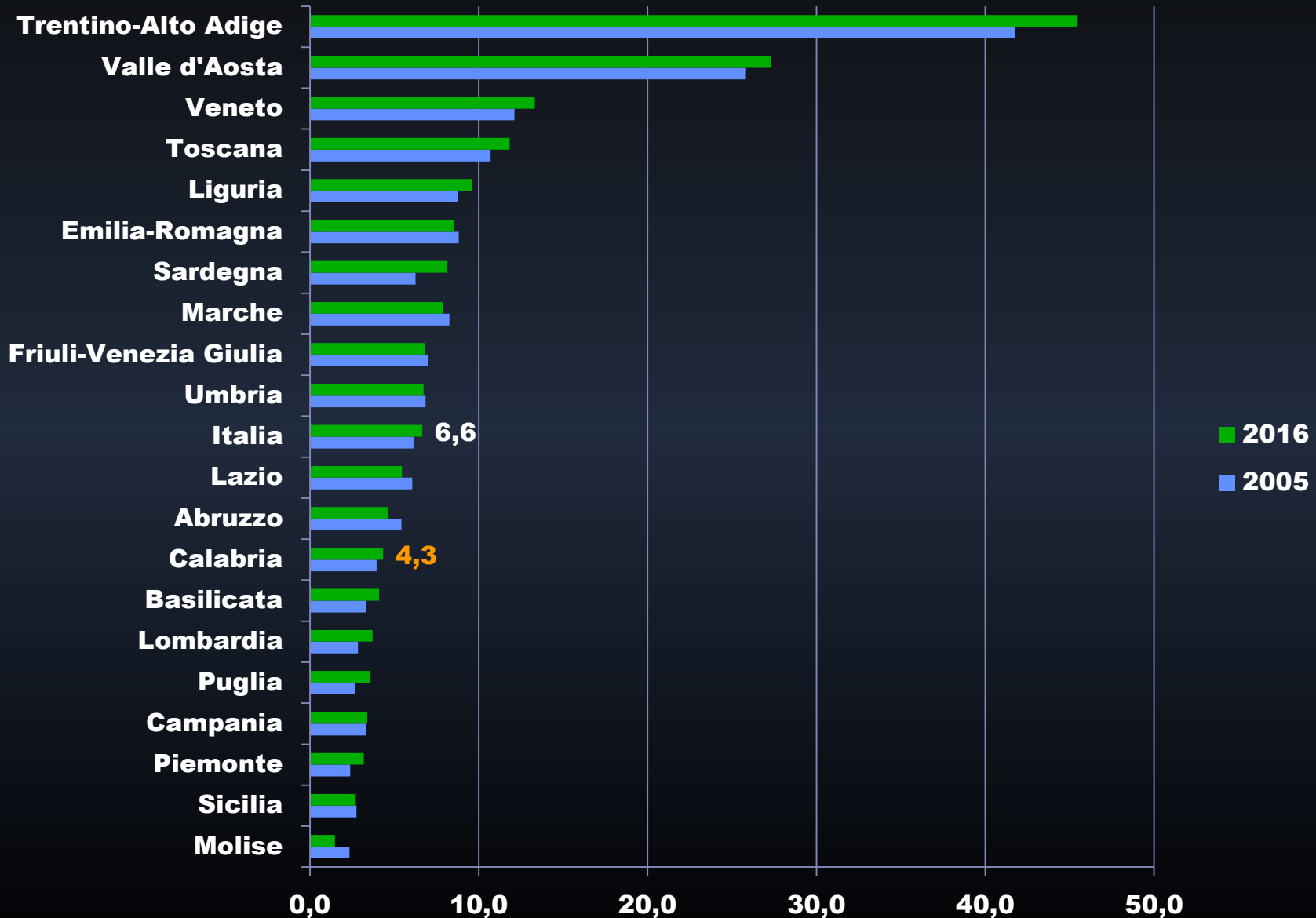


# DINAMICA DELLA DOMANDA TURISTICA

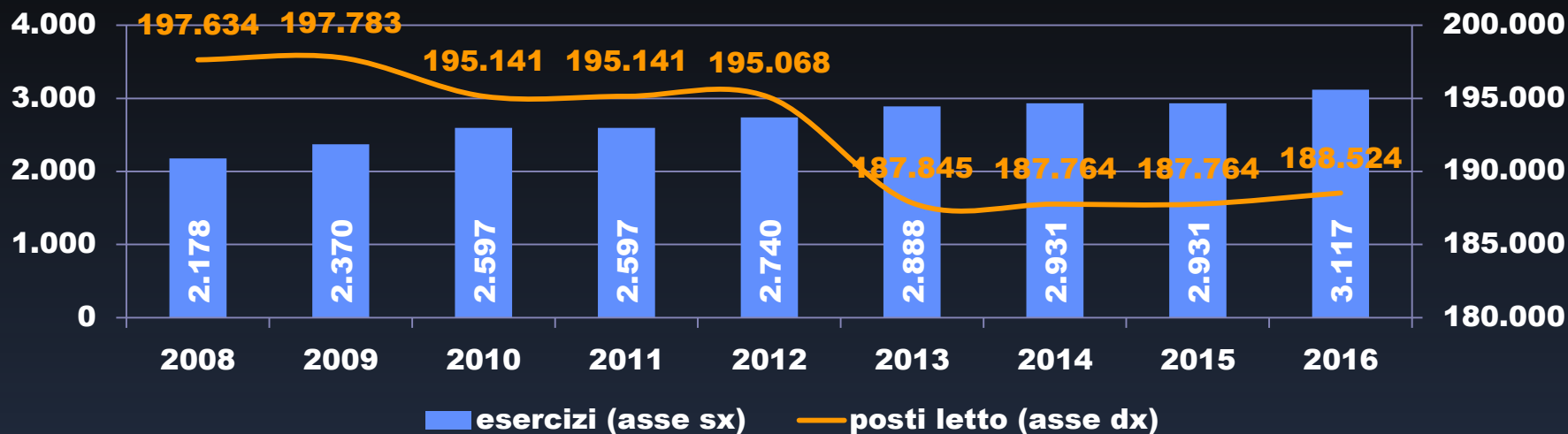
## Numero arrivi e presenze – Variazioni %

	CALABRIA	ITALIA
	<b>ARRIVI</b>	
<b>2009</b>	<b>0,1</b>	<b>-0,0</b>
<b>2010</b>	<b>-6,1</b>	<b>3,5</b>
<b>2011</b>	<b>5,6</b>	<b>5,0</b>
<b>2012</b>	<b>-0,4</b>	<b>0,0</b>
<b>2013</b>	<b>-2,4</b>	<b>0,1</b>
<b>2014</b>	<b>-4,8</b>	<b>2,6</b>
<b>2015</b>	<b>5,7</b>	<b>6,4</b>
<b>2016</b>	<b>8,2</b>	<b>3,1</b>
<b>2016-2008</b>	<b>4,9</b>	<b>22,4</b>
	<b>PRESENZE</b>	
<b>2009</b>	<b>-0,5</b>	<b>-0,8</b>
<b>2010</b>	<b>-3,6</b>	<b>1,3</b>
<b>2011</b>	<b>4,9</b>	<b>3,0</b>
<b>2012</b>	<b>-2,2</b>	<b>-1,6</b>
<b>2013</b>	<b>-4,3</b>	<b>-1,0</b>
<b>2014</b>	<b>-3,0</b>	<b>0,3</b>
<b>2015</b>	<b>5,0</b>	<b>4,0</b>
<b>2016</b>	<b>4,4</b>	<b>2,6</b>
<b>2016-2008</b>	<b>0,2</b>	<b>7,8</b>

# TASSO DI TURISTICITÀ - Giornate di presenza (italiani e stranieri) nel complesso degli esercizi ricettivi per abitante



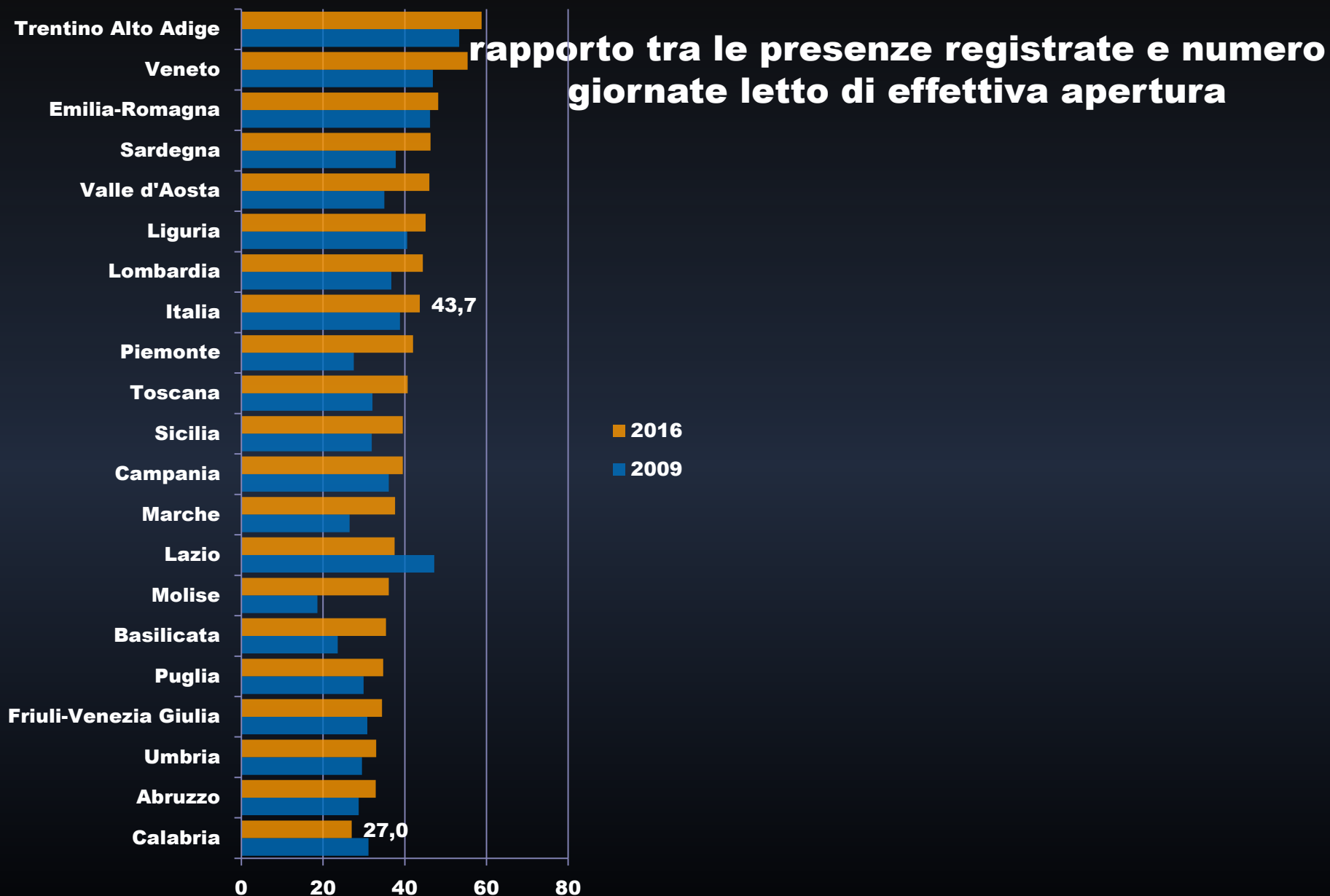
# DINAMICA DELL'OFFERTA RICETTIVA IN CALABRIA



	Esercizi	Posti letto	Var % esercizi	Var % posti letto
2009	2.370	197.783	8,8	0,1
2010	2.597	195.141	9,6	-1,3
2011	2.597	195.141	0,0	0,0
2012	2.740	195.068	5,5	0,0
2013	2.888	187.845	5,4	-3,7
2014	2.931	187.764	1,5	0,0
2015	2.931	187.764	0,0	0,0
2016	3.117	188.524	6,3	0,4
<b>Crescita 2016-2008</b>	<b>939</b>	<b>-9.110</b>	<b>43,1</b>	<b>-4,6</b>



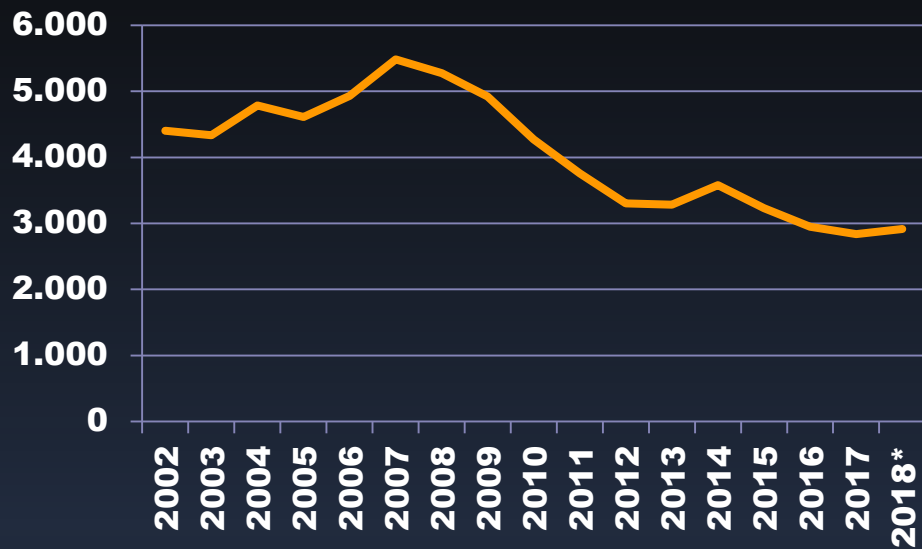
# UTILIZZAZIONE NETTA POSTI LETTO



# Mercato delle costruzioni

# INVESTIMENTI IN COSTRUZIONI IN CALABRIA

MILIONI DI EURO COSTANTI



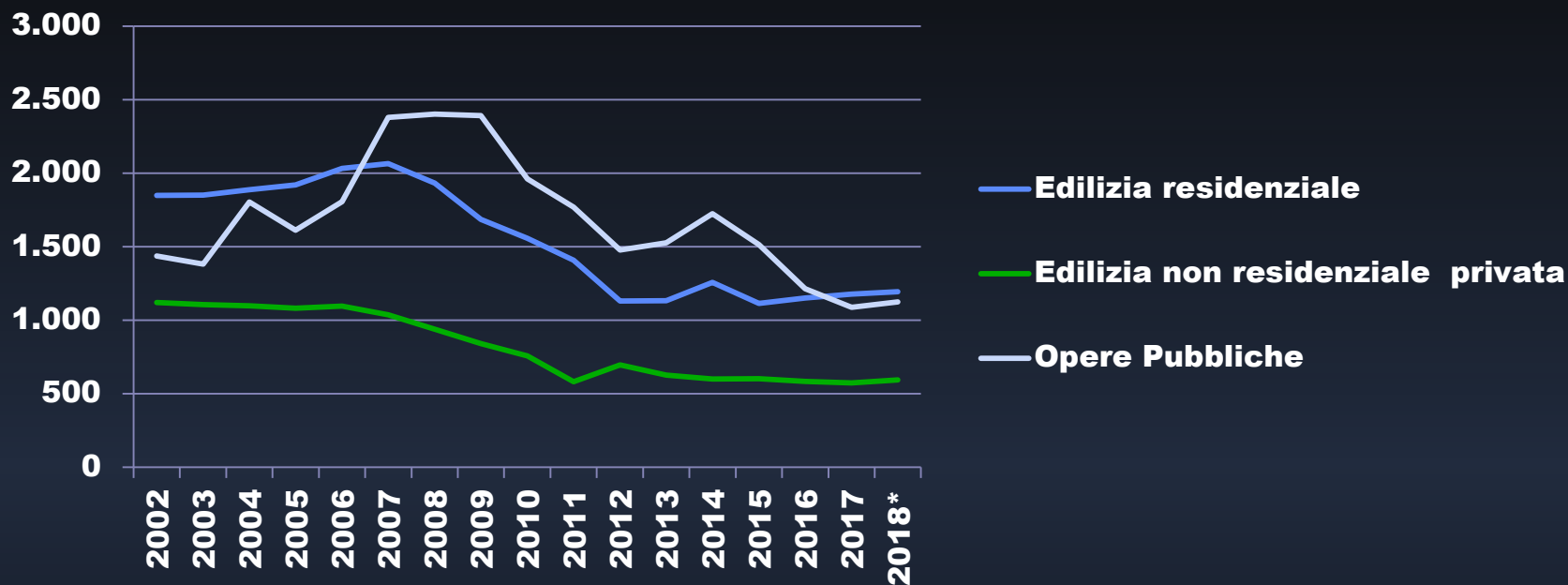
NUMERO INDICE 2007 =100  
(2007 picco mercato regionale)



\* Previsione

# INVESTIMENTI IN COSTRUZIONI IN CALABRIA PER SEGMENTI DI MERCATO

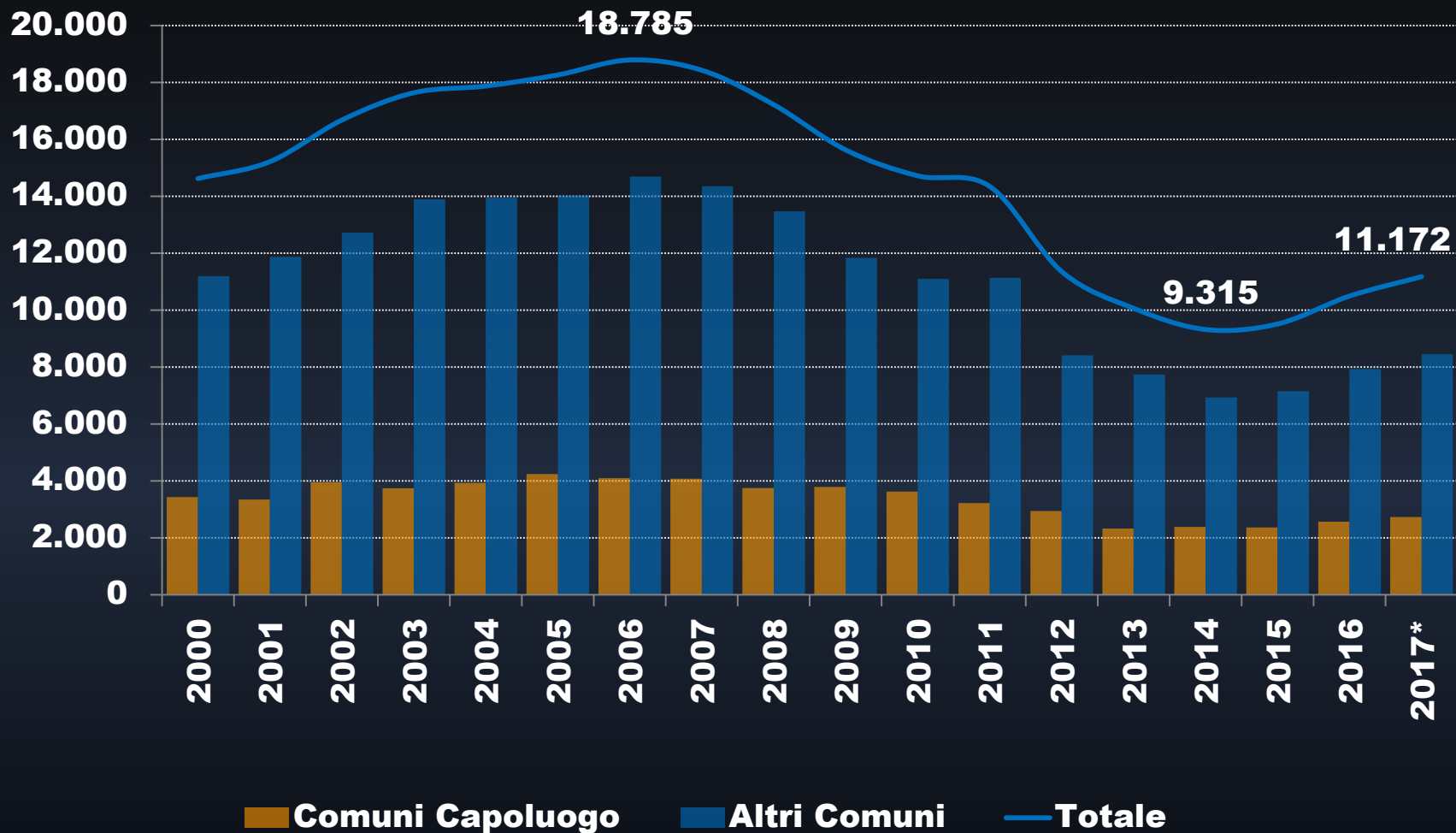
MILIONI DI EURO COSTANTI



	VALORI ASSOLUTI (MILIONI EURO CORRENTI)	VARIAZIONE % (SU VALORI COSTANTI)				INCIDENZA SU TOTALE ITALIA 2017
		2017	2015	2016	2017	
	RESIDENZIALE	1.451	-11,4	3,3	2,3	1,5
NON RESIDENZIALE PRIVATO	691	0,4	-3,1	-1,6	3,4	2,2
OOPP	1.318	-12,2	-19,8	-10,4	3,4	4,1
<b>TOTALE</b>	<b>3.460</b>	<b>-9,8</b>	<b>-8,7</b>	<b>-3,7</b>	<b>2,6</b>	<b>2,7</b>

# Mercato immobiliare

# COMPRAVENDITE RESIDENZIALI IN CALABRIA



\* Dati provvisori. Marzo 2018 l'Osservatorio OMI dell'Agenzia delle Entrate ha diffuso nuove serie storiche per le compravendite relativamente al periodo 2011-2017 che, incorporando revisioni metodologiche, presentano dati differenti rispetto alle serie storiche diffuse in precedenza. I dati 2000-2010 sono pertanto stati ricostruiti a partire dai nuovi valori assoluti, confermando i tassi di variazione annuali di cui alle vecchie serie.

# COMPRAVENDITE RESIDENZIALI

## Variazioni %

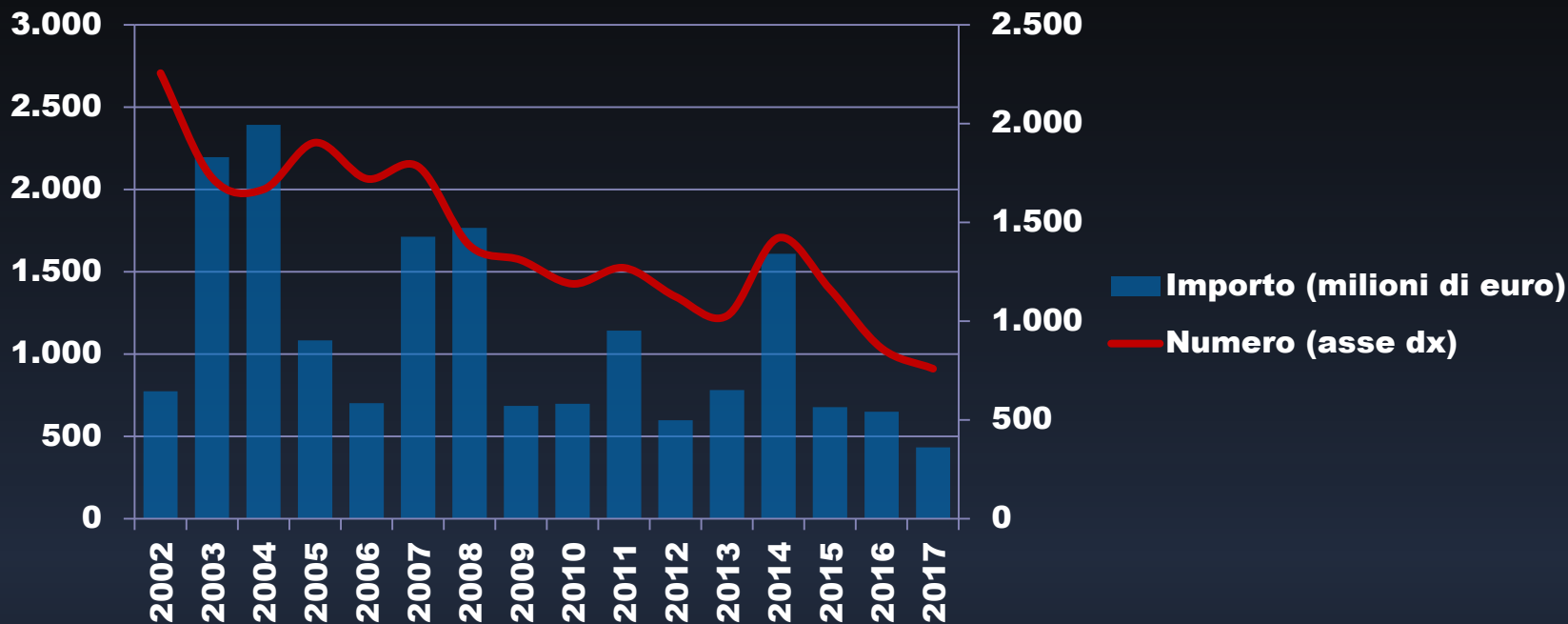
	'11/'10	'12/'11	'13/'12	'14/'13	'15/'14	'16/'15	'17*/'16
<b>CAPOLUOGHI</b>							
<b>Calabria</b>	-11,2	-8,7	-21,0	2,7	-1,0	8,6	6,2
<b>Italia</b>	-0,4	-25,2	-6,5	7,4	7,1	18,9	4,5
<b>ALTRI COMUNI</b>							
<b>Calabria</b>	0,3	-24,4	-8,0	-10,4	3,1	10,9	6,6
<b>Italia</b>	-3,1	-26,1	-10,4	1,7	6,3	19,1	5,4
<b>TOTALE</b>							
<b>Calabria</b>	-2,5	-20,9	-11,4	-7,4	2,1	10,3	6,5
<b>Italia</b>	-2,2	-25,8	-9,1	3,5	6,6	19,0	5,1

\* Dati provvisori. Marzo 2018 l'Osservatorio OMI dell'Agenzia delle Entrate ha diffuso nuove serie storiche per le compravendite relativamente al periodo 2011-2017 che, incorporando revisioni metodologiche, presentano dati differenti rispetto alle serie storiche diffuse in precedenza. I dati 2000-2010 sono pertanto stati ricostruiti a partire dai nuovi valori assoluti, confermando i tassi di variazione annuali di cui alle vecchie serie.

# Bandi di gara per opere pubbliche



# BANDI DI GARA PER L'ESECUZIONE DI OPERE PUBBLICHE IN CALABRIA



	Numero	Importo (milioni di euro)
<b>2002 (picco max numero)</b>	<b>2.256</b>	<b>775</b>
<b>2004 (picco max importo)</b>	<b>1.667</b>	<b>2.392</b>
<b>2016</b>	<b>863</b>	<b>649</b>
<b>2017</b>	<b>759</b>	<b>433</b>
<b>Variazioni % 2017</b>		
<b>Su 2002</b>	<b>-66,4</b>	<b>-44,1</b>
<b>Su 2004</b>	<b>-54,5</b>	<b>-81,9</b>
<b>Su 2016</b>	<b>-12,1</b>	<b>-33,3</b>

# BANDI DI GARA PER CLASSI DI IMPORTO IN CALABRIA - Importi in milioni di euro

	2016			2017			Variazione % 2017		
	Numero	Importo	Importo medio	Numero	Importo	Importo medio	Numero	Importo	Importo medio
<b>Importo non segnalato</b>	165	-	-	121	-	-	-26,7	-	-
<b>Fino a 0,15</b>	331	23	0,07	321	20	0,06	-3,0	-16,4	-13,8
<b>Da 0,15 a 0,5</b>	238	66	0,28	184	54	0,29	-22,7	-17,4	6,8
<b>Da 0,5 a 1</b>	56	38	0,67	63	45	0,71	12,5	18,2	5,0
<b>Da 1 a 5</b>	52	167	3,21	52	139	2,67	0,0	-16,9	-16,9
<b>Oltre 5</b>	21	356	16,94	18	176	9,78	-14,3	-50,5	-42,3
<b>TOTALE</b>	<b>863</b>	<b>649</b>	<b>0,93</b>	<b>759</b>	<b>433</b>	<b>0,68</b>	<b>-12,1</b>	<b>-33,3</b>	<b>-27,0</b>

# BANDI DI GARA PER COMMITTENTE IN **CALABRIA** - Importi in milioni di euro

	2016		2017		Variazioni %	
	Numero*	Importo	Numero*	Importo	Numero*	Importo
<b>AMMINISTRAZIONI TERRITORIALI</b>	<b>761</b>	<b>351</b>	<b>677</b>	<b>244</b>	<b>-11,0</b>	<b>-30,3</b>
<b>Comuni</b>	<b>610</b>	<b>190</b>	<b>522</b>	<b>190</b>	<b>-14,4</b>	<b>-0,3</b>
<b>Provincia</b>	<b>69</b>	<b>14</b>	<b>70</b>	<b>17</b>	<b>1,4</b>	<b>25,9</b>
<b>Aziende Speciali</b>	<b>33</b>	<b>13</b>	<b>33</b>	<b>8</b>	<b>0,0</b>	<b>-43,3</b>
<b>Sanità</b>	<b>6</b>	<b>6</b>	<b>11</b>	<b>4</b>	<b>83,3</b>	<b>-23,5</b>
<b>Altri enti territoriali</b>	<b>43</b>	<b>128</b>	<b>41</b>	<b>26</b>	<b>-4,7</b>	<b>-79,8</b>
<b>GRANDI COMMITTENZE</b>	<b>102</b>	<b>299</b>	<b>81</b>	<b>188</b>	<b>-20,6</b>	<b>-36,9</b>
<b>Amministrazione Centrale</b>	<b>12</b>	<b>1</b>	<b>36</b>	<b>23</b>	<b>200,0</b>	<b>3.400,4</b>
<b>Strade</b>	<b>84</b>	<b>274</b>	<b>25</b>	<b>130</b>	<b>-70,2</b>	<b>-52,5</b>
<b>Altre grandi committenze</b>	<b>6</b>	<b>24</b>	<b>20</b>	<b>35</b>	<b>233,3</b>	<b>47,7</b>
<b>Altri</b>	<b>0</b>	<b>0</b>	<b>1</b>	<b>0</b>	<b>-</b>	<b>-</b>
<b>TOTALE</b>	<b>863</b>	<b>649</b>	<b>759</b>	<b>433</b>	<b>-12,1</b>	<b>-33,3</b>

# PRIME 10 GARE PUBBLICATE TRA IL 2002 E IL 2017 IN CALABRIA

Anno bando	Committente	Oggetto	Importo	Stato gara
2008	A.N.A.S. - DIREZIONE GENERALE DI ROMA	Lavori di costruzione del 3° Megalotto della S.S. 106 Jonica, dall'innesto con la S.S. 534 (Km 365+150) a Roseto Capo Spulico (Km 400+000).	962	Aggiudicata
2003	A.N.A.S. - DIREZIONE GENERALE DI ROMA	Autostrada Salerno-Reggio Calabria. Affidamento a contraente generale dei lavori di ammodernamento ed adeguamento al tipo 1a delle Norme CNR/80 dal km 393+500 (svincolo di Gioia Tauro escluso) al km 423+300 (svincolo di Scilla escluso)..	888	Aggiudicata
2004	A.N.A.S. - DIREZIONE GENERALE DI ROMA	Affidamento a contraente generale dei lavori di costruzione della E90 tratto SS 106 Jonica-cat. B - dallo svincolo di Squillace (km 178+350)allo svincolo di Simeri Crichi (km 191+500) e lavori di prolungamento della SS 280 dei Due Mari dallo svincolo di San Sinato allo svincolo di Germaneto.	553	Aggiudicata
2003	A.N.A.S. - DIREZIONE GENERALE DI ROMA	Affidamento a contraente generale delle attività di realizzazione con qualsiasi mezzo dell'opera: Autostrada Salerno-Reggio Calabria - Lavori di ammodernamento ed adeguamento alle norme CNR/80 dal km. 423+300 (svincolo di Scilla incluso) al km. 442+920.	508	Aggiudicata
2007	A.N.A.S. - DIREZIONE GENERALE DI ROMA	ASR 18/07 - Autostrada A3 Salerno - Reggio Calabria. Lavori di ammodernamento ed adeguamento al tipo 1/a delle norme CNR/80 dal Km 153+400 al km 173+900 – Macrolotto 3° parte 2.	503	Aggiudicata
2004	A.N.A.S. - DIREZIONE GENERALE DI ROMA	Affidamento a contraente generale dei lavori di ammodernamento ed adeguamento al tipo I/a delle norme CNR/80 tronco 2° tratto 6° lotto unico dal km 286+000 (svincolo di Altìlia escluso) al km 294+600 (svincolo di S.Mango incluso); Autostrada SA-RC lavori di ammodernamento ed adeguamento al tipo I/a delle norme CNR/80 tronco 2° tratto 7° lotto unico dal km 294+600 (svincolo di S.Mango escluso) al km 304+200 (svincolo di Falerna incluso).	337	Aggiudicata
2004	A.N.A.S. - DIREZIONE GENERALE DI ROMA	Affidamento a contraente generale dei lavori di ammodernamento in nuova sede del tratto Palizzi (km. 50+000) Caulonia (km 123 + 800) lotti 6-7-8compreso lo svincolo di Marina Gioiosa Jonica della SS 106 Jonica.	327	Aggiudicata
2014	A.N.A.S. - DIREZIONE GENERALE DI ROMA	ASR 03/14 - Ammodernamento ed adeguamento al tipo 1/A delle Norme CNR/80 dell'Autostrada Salerno - Reggio Calabria, dallo svincolo di Rogliano (incluso) allo svincolo di Altìlia (incluso): dal Km 270+700 ca al Km 286+000ca. Macrolotto 4 — parte II — 2° stralcio: dal km 280+350 (viadotto Stupino escluso) al Km 286+050 (svincolo diAltìlia incluso)	260	
2014	COMUNE DI REGGIO DI CALABRIA	Project financing a gara unica per l'affidamento in concessione del completamento ed ottimizzazione dello schema depurativo dell'agglomerato di Reggio Calabria - Piano Nazionale per il Sud	258	Aggiudicata
2007	A.N.A.S. - DIREZIONE GENERALE DI ROMA	Gara ASR 20/07 - Progettazione esecutiva e lavori di ammodernamento ed adeguamento al tipo 1/a delle norme C.N.R./ 80 -Macrolotto 3°- parte 3°- dal km 173+900 al km 185+000 - A 3 Salerno – Reggio Calabria.	216	Aggiudicata